




Устная работа



**Здравствуйте
Сегодня ребята с вами
совершим
увлекательное
путешествие
волшебной поляне и
у моего друга
Знайки!**





Волшебная поляна

В гостях у
Знайки

6

Ой, смотрите! Все бабочки почему-то покинули свои домики. Давайте поможем им вернуться назад.

12





6



42



4



12



25



60



$$8 - x = 2$$



$$x : 20 = 3$$



$$y - 10 = 32$$




$$x + 15 = 40$$



$$60 : y = 5$$




$$25x = 100$$




**А теперь
проверим,
что вы знаете об
уравнениях.
Ответьте на мои
вопросы.**






**Что
называется
уравнением?**





**Что такое
корень
уравнения?**





**Что значит
решить
уравнение?**





**Молодцы!
Все
правильно!**





**Молодцы, ребята.
Я вижу, что вы
готовы изучать
новую тему.
До свидания!**

В данной презентации использованы следующие ресурсы Интернет:

1. Бабочка <http://s39.radikal.ru/i084/0912/8d/8f58b90dc863t.jpg>

2. Незнайка, Знайка <http://fotki.yandex.ru/users/svetlera/album/126935/?p=0>

3. Цветы

http://i.allday.ru/uploads/posts/2009-07/thumbs/1248442659_cvety-19.jpg

<http://i018.radikal.ru/0907/a7/3683b613a806t.jpg>

http://ucnobegb.ucoz.ru/_fr/0/3806134.jpg

http://i.allday.ru/uploads/posts/2009-07/1248098411_yaa011000025.jpg

<http://i040.radikal.ru/1103/45/38dacdb90ed0.jpg>

http://rai-cvetov.ru/uploads/images/fotografiya_1771.jpg

4. Шаблон для презентации [http](#)₄. Шаблон для презентации [http://](#)₄. Шаблон для презентации [http://www](#)₄. Шаблон для презентации [http://www.](#)₄.

Шаблон для презентации [http://www.zavuch](#)₄. Шаблон для презентации

[http://www.zavuch.](#)₄. Шаблон для презентации [http://www.zavuch.info](#)₄.

Шаблон для презентации [http://www.zavuch.info/](#)₄. Шаблон для презентации

[http://www.zavuch.info/methodlib](#)₄. Шаблон для презентации