

УМК:


???

Класс:

???

Шаблон игры

«Игра в МАТЕМАТИКУ»



Разработано учителем математики
МОУ «СОШ» п. Аджером
Корткеросского района Республики Коми
Мишариной Альбиной Геннадьевной

Правила игры

- Каждый играет за себя
- Ответы записываются в тетради
- За правильно решенное задание – **1 балл**
- Задания выбираете по очереди
- Выигрывает тот, кто набрал больше всего баллов.

Содержание

- Раунд **«Алгебра»**
- Раунд **«Геометрия»**
- Раунд **«Реальная математика»**



Раунд

«Алгебра»

Всего 16 заданий и 12
сюрпризов

Алгебра

10

1

2

3

4

5

6

7

8

9

11

12

13

14

15

16

17

18

19

20

21

22

23

24

25




26

27

28



ИТОГ
ИГРЫ

Зигзаг удачи


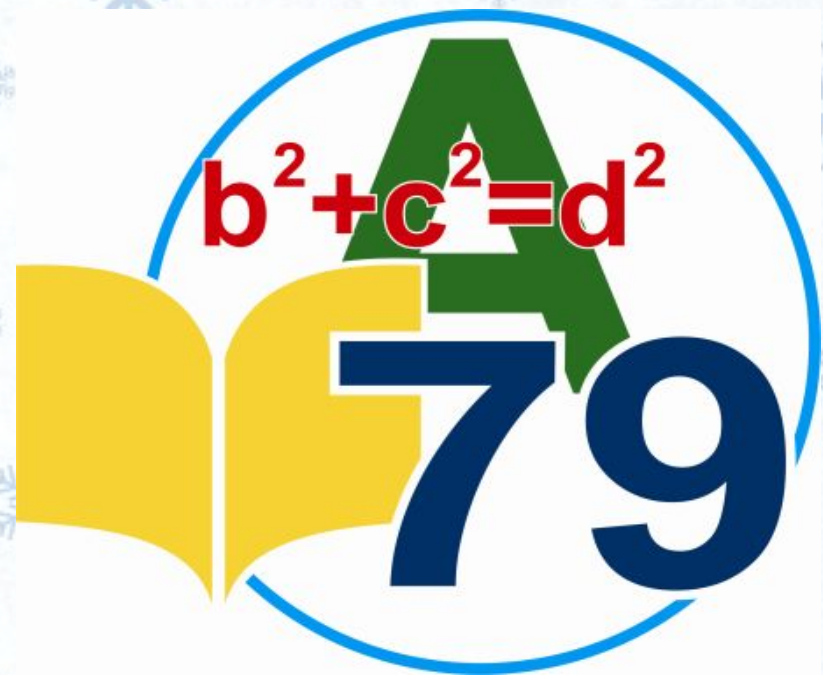


хоча

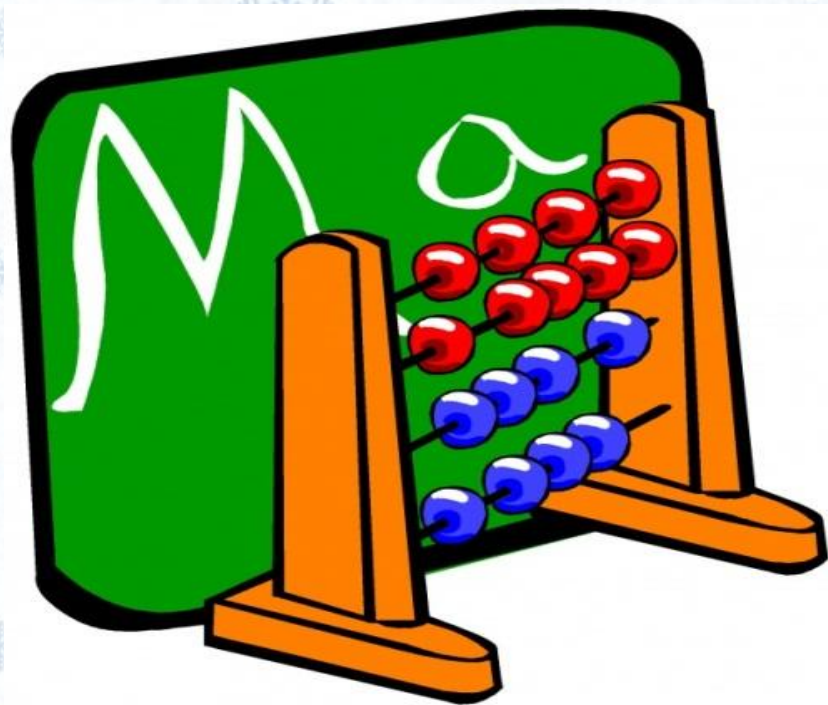
Зигзаг удачи




Зигзаг удаачи



Зигзаг удачи



Зигзаг удачи



УДАЧА




Отдыхаем!!!

**А тот, кто выбрал
этот номер...**

**отдаёт соседу по
парте свой 1**



залл



Мэри Поппинс

Тот, кто выбрал этот номер...

**может выйти из игры с
отметкой «3» или ...**

продолжить игру



Задание №1



Задание №2



Задание №3



Задание №4



Задание №5



Задание №6



Задание №7



Задание №8



Задание №9



Задание №10



Задание №11



Задание №12



Задание №13



Задание №14



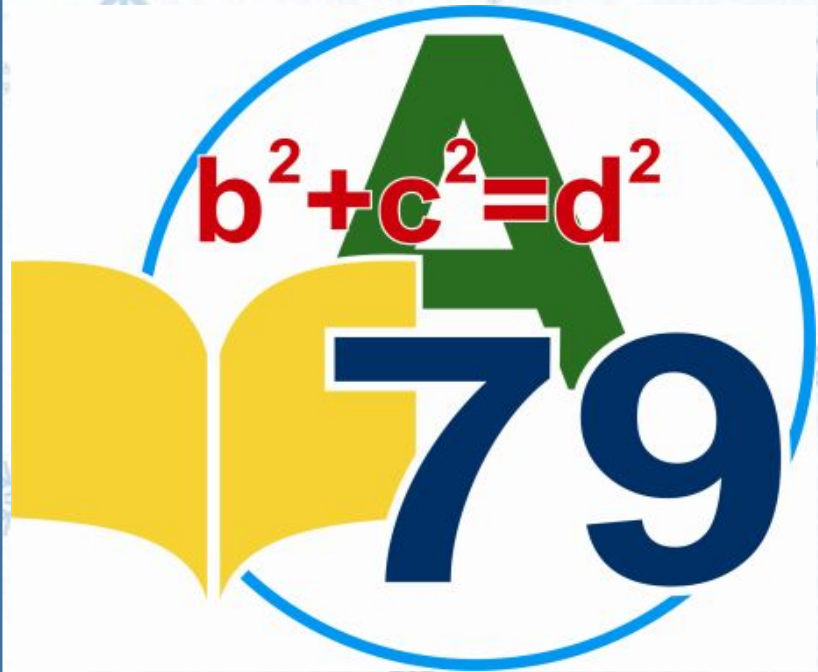
Задание №15



Задание №16



Подведём итоги



1).

2).

3).

4).

5).

6).

7).

8).

9).

10).

11).

12).

13).

14).


15).

16).

Раунд «Геометрия»


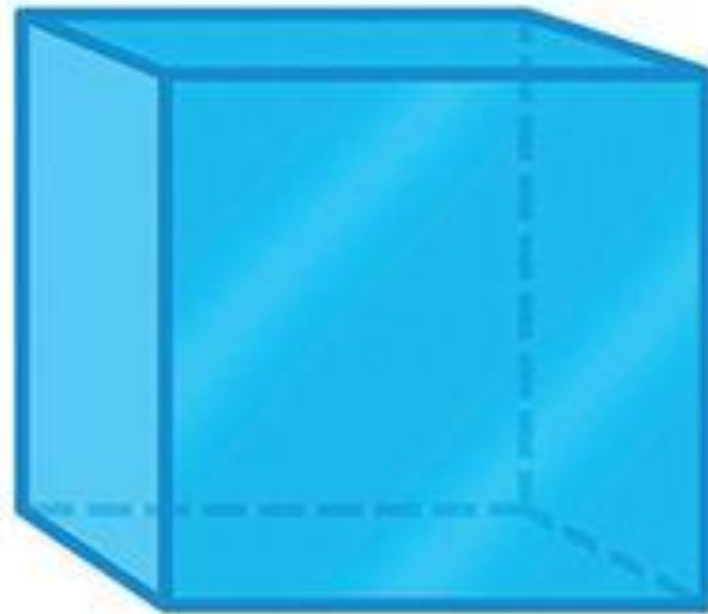

No Всего 18 заданий и 12 сюрпризов

Геометрия

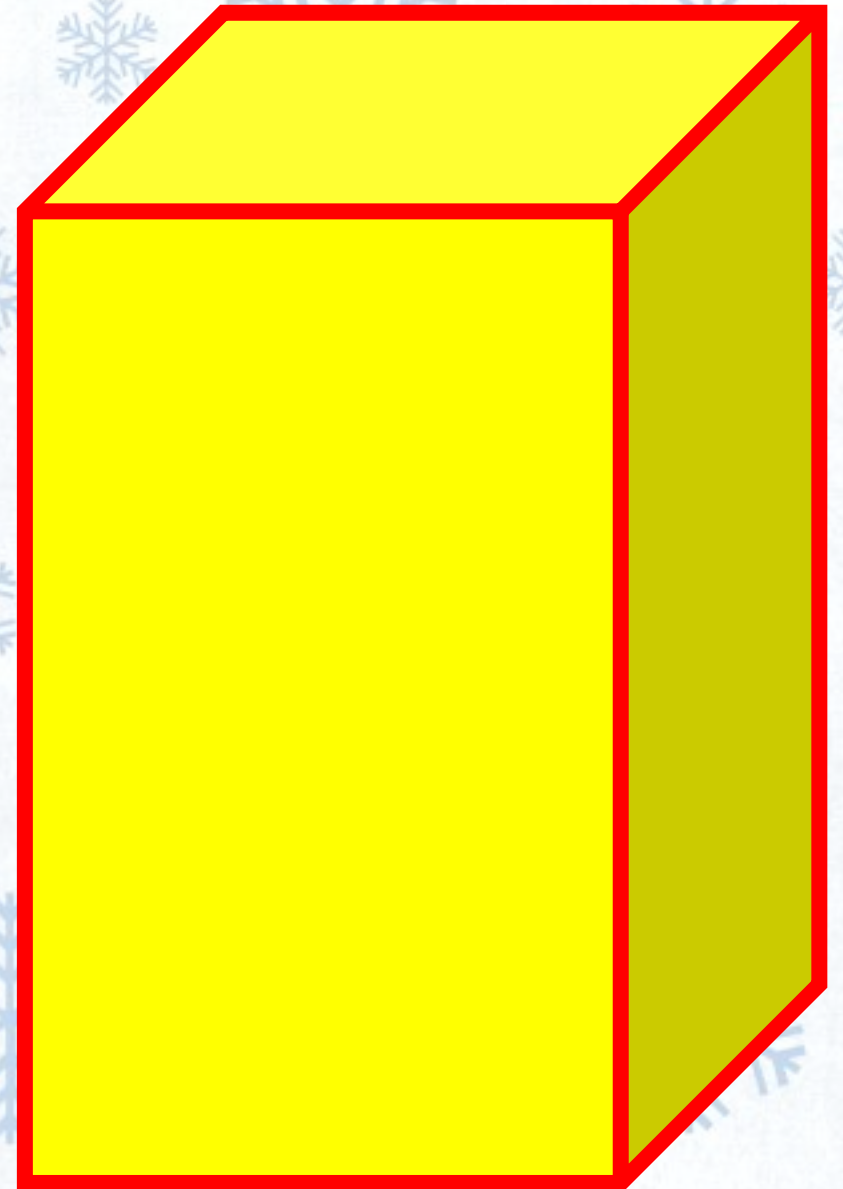
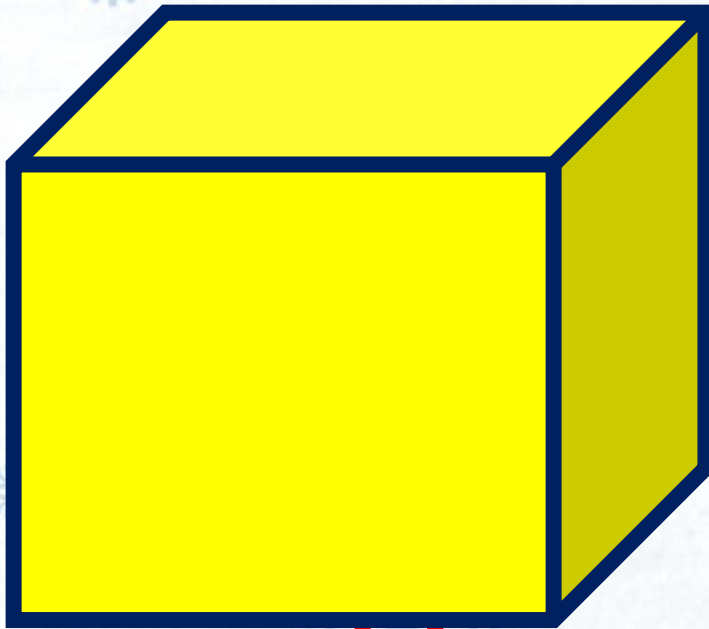


ИТОГ
И
ИГРЫ


Зигзаг удаачи



Зигзаг удаачи



Зигзаг удачи

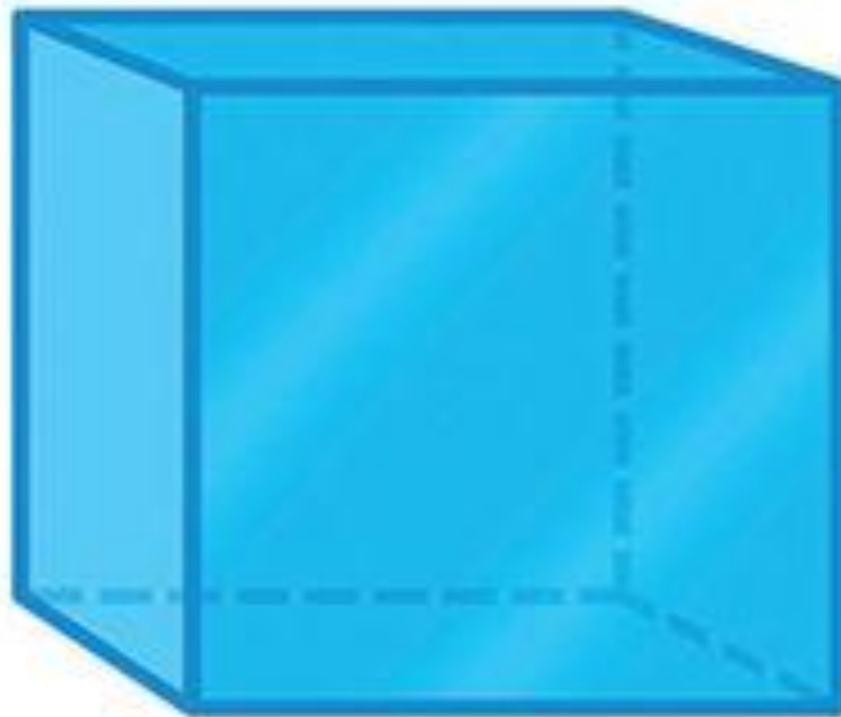


хода


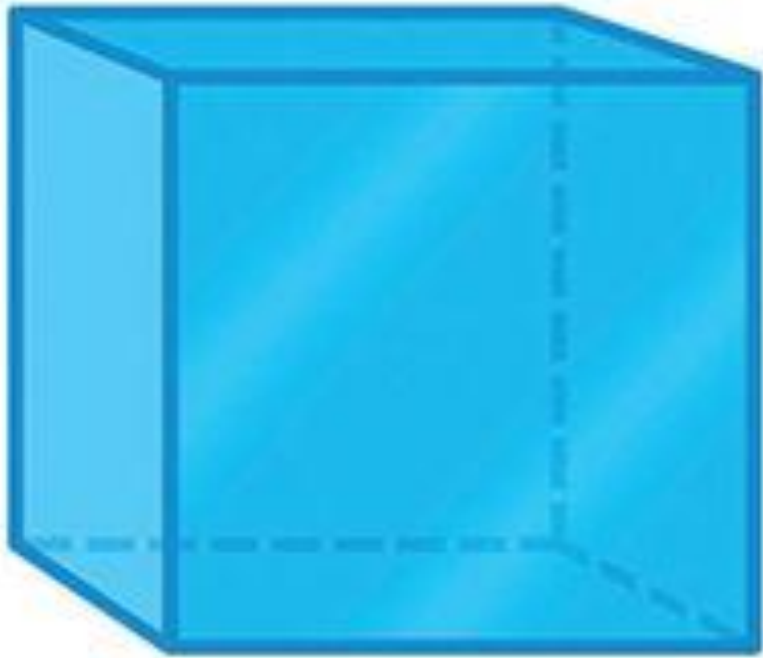


сати

Зигзаг удачи



Зигзаг удачи



Отдыхаем!!!


А тот, кто выбрал

этот номер...

+ 2 балла



получает



Мэри Поппинс

Тот, кто выбрал этот номер

МОЖЕТ ВЫЙТИ ИЗ ИГРЫ

с отметкой «3» или ...

продолжить игру

получив

+ 2 балла



Задание №1



Задание №2



Задание №3



Задание №4



Задание №5



Задание №6



Задание №7



Задание №8



Задание №9



Задание №10



Задание №1



Задание №12



Задание №13



Задание №14



Задание №15



Задание №16



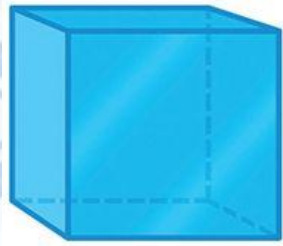
Задание №17



Задание №18




Подведём итоги



- 1).
- 2).
- 3).
- 4).
- 5).
- 6).
- 7).
- 8).









- 9).
- 10).
- 11).
- 12).
- 13).
- 14).
- 15).
- 16).
- 17).
- 18).



Раунд «Реальная математика»


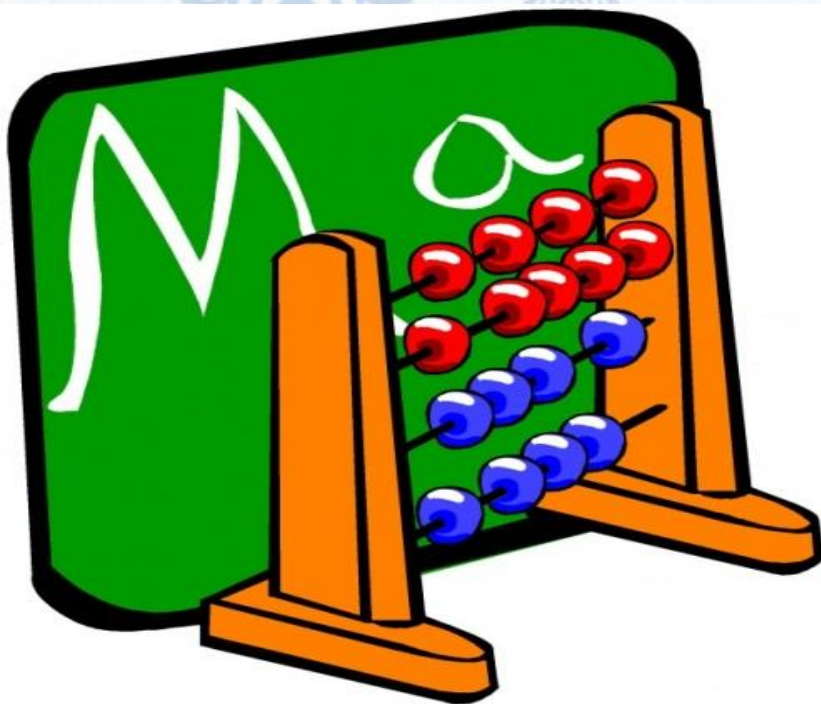
Всего 14 заданий и 10
сюрпризов

Реальная математика




ИТОГИ
ИГРЫ

Зигзаг удачи




Зигзаг удачи



хоча

$$a^2 + b^2 = c^2$$



Зигзаг удаачи



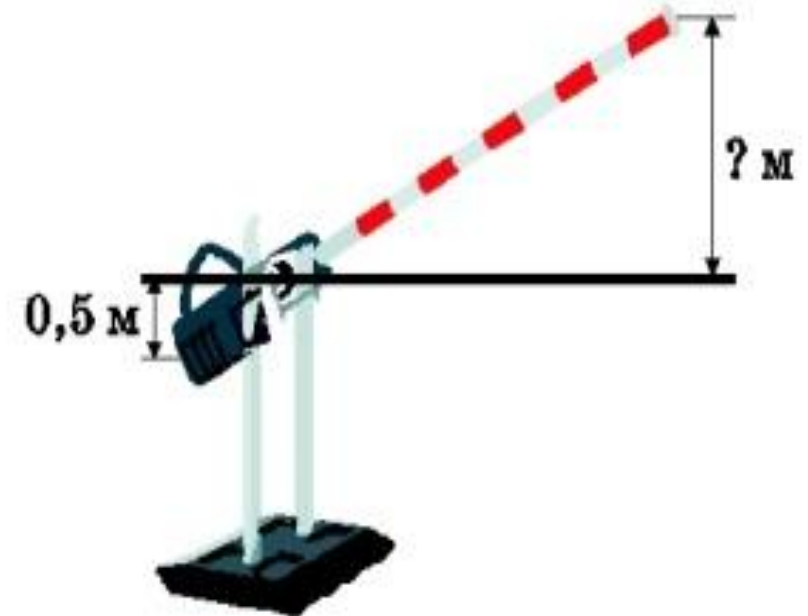
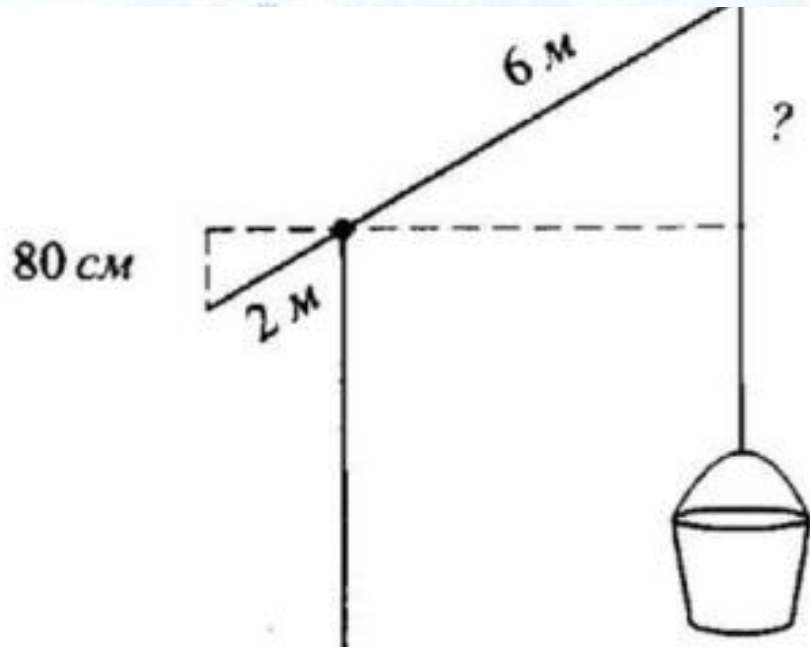
ХУДА



ХОД




Зигзаг удаачи



ХОД

ХОД





Отдыхаем!!!

А тот, кто выбрал

этот номер...

получает ПРИЗ!!!



Мэри Поппинс

Тот, кто выбрал этот номер...



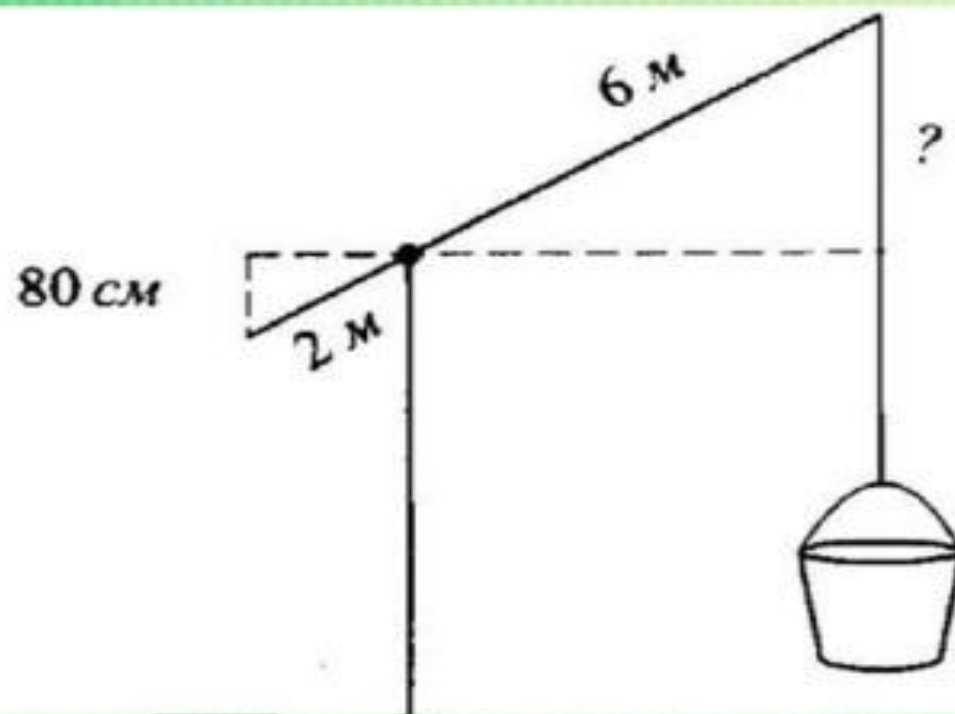
**МОЖЕТ ВЫЙТИ ИЗ ИГРЫ С
ОТМЕТКОЙ «4» ИЛИ ...**

**ПРОДОЛЖИТЬ ИГРУ СДЕЛАВ
ДОПОЛНИТЕЛЬНЫЙ ХОД**




Задание №1

На сколько метров поднимется прикрепленный к колодезному журавлю конец верёвки, если человек опустил короткий конец журавля на 80 см? Плечи журавля составляют 2 м и 6 м.




Задание №2


Короткое плечо шлагбаума имеет длину 1 м, а длинное плечо — 4 м. На какую высоту (в метрах) поднимается конец длинного плеча, когда конец короткого опускается на 0,5 м?




Задание №3




Задание №4




Задание №5




Задание №6




Задание №7




Задание №8




Задание №9




Задание №10




Задание №1




Задание №12



Задание №13



Задание №14



Подведём итоги

1).

2).

3).

4).

5).

6).

7).

8).

9).

10).

11).

12).

13).

14).



Источники ресурса

- Фон
- Фон рамки
- Автора шаблона презентации: Неверова Ольга Ивановна учитель начальных классов МКОУ Шубенская СОШ Зонального района Алтайского края
- Фон / <https://thumbs.dreamstime.com/z/безшовная-и-юстрация-с-форму-ами-и-иаграммами-на-теме-математики-и-94164561.jpg>
- Фон / <https://thumbs.dreamstime.com/b/диаграммы-и-номера-цвета-геометрические-иллюстрация-предпосылка->
- Фон / https://st2.depositphotos.com/1020070/11792/v/950/depositphotos_117927972-stock-illustration-science-and-education-seamless-pattern.jpg
- Картинка на титульном листе / <https://yt3.ggpht.com/a/AATXAJwvV--K-ZLq33Qa5R3sSV7o3Ag6BIId5ZYmeTR8k=s900-c-k-c0xfffffff-no-rj-mo>
- <https://cf2.ppt-online.org/files2/slide/x/xTS6sRudbLjQDVPI2yHoeO48ApMWkrZia35gECmlG/slide-25.jpg>
- <https://ds04.infourok.ru/uploads/ex/0e2e/00011f9d-92ec38dd/4/img2.jpg>
- <https://www.publicdomainpictures.net/pictures/190000/nahled/school-3.jpg>
- <https://cdn4.vectorstock.com/i/1000x1000/03/33/calculator-vector-760333.jpg>
- <https://cdn5.vectorstock.com/i/1000x1000/19/39/smirking-cute-calculator-character-cartoon-vector-18401939.jpg>
- <http://900igr.net/up/datai/176690/0003-006-.png>

Источники ресурса

- <https://textarchive.ru/images/986/1971265/70fc112f.png>
- <https://edusar.soiro.ru/pluginfile.php/241236/course/overviewfiles/unnamed-1.jpg>
- <https://i.ytimg.com/vi/xNVMp8Vmcuc/maxresdefault.jpg>
- <https://yt3.ggpht.com/a/AATXAJyG3sRCfhPvdoHXCg7MxuDza9tTR-QYV8STNMf=s900-c-k-c0xffffffff-no-rj-mo>
- Геометрические тела / <https://proprikol.ru/wp-content/uploads/2020/05/kartinki-geometriya-40.jpg>
- https://avatars.mds.yandex.net/get-zen_doc/62917/pub_5c98d11ae37d0600b3549fb9_5c98d214e37d0600b3549fbf/orig
- https://yt3.ggpht.com/a/AATXAJyf4jThL_h2so7q2qlcnZFu6c9bMz54v0mcm-vrOrl=s900-c-k-c0x00ffffff-no-rj
- https://yt3.ggpht.com/a/AATXAJzs7HjXvTLtpcwnP2OUuHrYqFqiVM_tEWrgX34U=s900-c-k-c0xffffffff-no-rj-mo
- https://cdn.pixabay.com/photo/2016/05/31/13/22/maths-1426891_640.png
- http://i.mycdn.me/i?r=AzEPZsRbOZEKgBhR0XGMT1Rk6_QbGEUJA8hzF2latztdqaKTM5SRkZCeTgDn6uOyic
- <https://speakenglishwell.ru/wp-content/uploads/2020/04/matematika-po-anglijski.jpg>
- <https://img.favpng.com/7/13/1/algebraic-equation-number-mathematics-clip-art-png-favpng-HEgK1WHG4c6LCN-SG4xaJyeYEs.jpg>

Источники ресурса

- Синяя кнопка / <http://www.playcast.ru/uploads/2017/03/02/21856922.png>
- Зелёная кнопка / <http://biznesizdomaonline.ru/wp-content/uploads/2016/12/GreenButton.png>
- Красная кнопка / <http://1.bp.blogspot.com/-s4sGfS0Tly4/VCbmBab1n0I/AAAAAAAAAlt0/uCyLA2rkUSM/s1600/Button48-Red1.png>
- Мэри Поппинс / http://thetamnews.org/wp-content/uploads/2019/05/IMG_0803-367x475.png
- Автор шаблона игры: **Мишарина Альбина Геннадьевна**