








# математика

- Тема:
- Сравнение разными способами
- Класс 1
- Программа
- «Начальная школа XXI века»
- Учитель: Н.А.Нестерова
- г.Саратов, МОУ «СОШ №66 им.Н.И.Вавилова»




# Что можно сравнивать?

- Сравнивать можно различные объекты, которые нас окружают.



# Как можно сравнивать объекты?

- По росту
- По весу
- По форме
- По цвету
- По размеру
- По возрасту
- По цене



# Чем можно выразить результат сравнения?

- Результат сравнения выражают словами :
- «выше или ниже »
- «больше или меньше »
- «раньше или позже...»
- «длиннее или короче»
- «дешевле или дороже»
- «тяжелее или легче»



# Как сравнить полоски?

**Наложить одну полоску на другую**

**Посмотреть и сравнить на «глаз»**

**Измерить длину полосок**

**Сравнить единицы измерения  
полосок**

# Сравнение полосок

- Красная
- Синяя
- красная узкая
- синяя широкая
- красная короткая
- синяя длинная
- красная – узкая, короткая, длина ее 5 см.
- Синяя – широкая, длинная, длина ее 12 см

# Правила сравнения чисел

- Из двух чисел одно число считают «меньшим», если при счете называют раньше и «большим», если при счете называют позже
- Из двух чисел одно число считают «меньшим», если оно на шкале линейки находится левее, и «большим», если оно находится правее.
- Чтобы узнать: на сколько одно число больше или меньше другого, надо из большего числа вычесть меньшее.

# Физ.минутка





# Сравнение чисел

- Будем исследовать способы сравнения
- Составим правила сравнения





Спасибо за внимание!



