

МКОУ Черемисиновская сош
Открытый урок по английскому языку на тему «В
любую погоду»

Учитель: Линова М.Б.
5 «А» класс.

**IN ALL
WEATHERS**


Что мы будем
делать на
уроке:

- to speak about the seasons and the weather;
- to practice the skills in speaking, reading, listening and writing.



What the weather is like in:

Kursk



Moscow




London



Paris



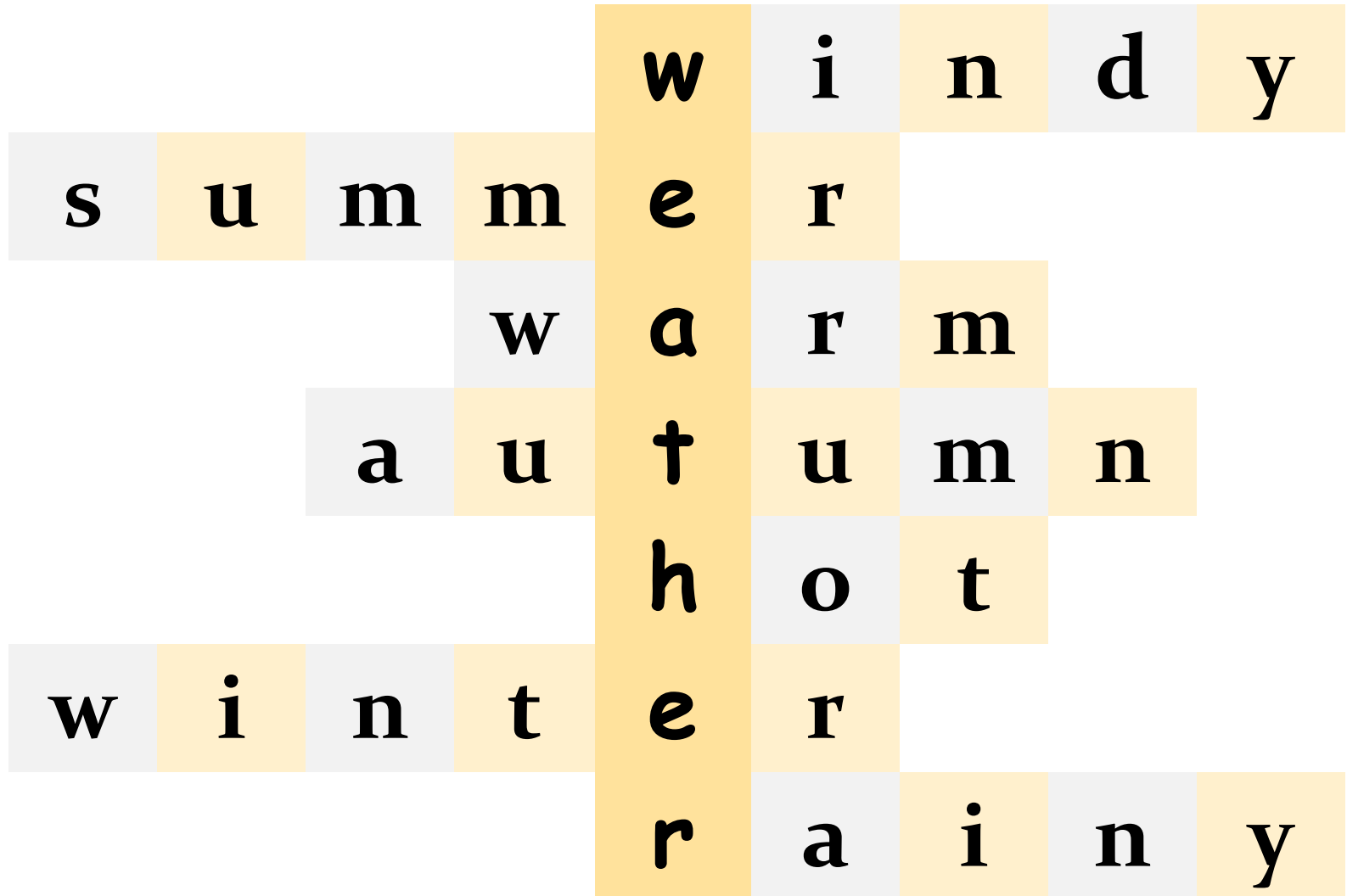
Washington DC



Tomsk



Guess the words:



Find out 9 words:

- NCACOLDONBY
 - DOCEFCLOUDY
 - CLVKLHOTAPW
- LASNOWYERSA
 - EWARMBJPORT
 - LARPAUTUMNA
- DRTSMAYWMPY
 - LAPRILHDMGYI
 - ARAINYHERSTY

	Snow	Hot	Cool
Cold	Sunny	Frosty	Raining

1. *I need an umbrella, it's ...**raining***
2. *Let's go skiing, there's lots of ...**snow***
3. *Close the window, it's getting ...**cool***
4. *The sky is blue, it's a lovely ...**sunny** day.*
5. *It's very ...**hot** today. Let's go swimming.*
6. *Take a sweater. It'll be ...**cold** later.*
7. *I think, it's very ...**frosty** in Antarctica.*

Одежда

Диалог - совет

- Describe the weather and suggest clothes to put on.
- 1. rainy day
- 2. cold day
- 3. hot day

физминутка

- Sing a song

- “Months of the year”

*Put the verbs into the correct tense
(present continuous)*

am

is

+

V ing

are

- I **am picking** flowers.
- We **are making** a snowman. +
- She **is flying** a kite

- He **isn't going** skiing.
- They **are not reading** a book. -
- I **'m not making** a sandcastle

- **Are you having** a picnic?
- **Is she watching** TV? ?
- **Are they going** to the river?

Аудирование

- ▣ Работа в рабочей тетради стр.55 упр.3
- ▣ Listen and tick the correct answer.

Translate these word combinations:

- 1) Холодная весна;
- 2) Тепло, но ветренно;
- 3) Облачный день;
- 4) Теплый март;
- 5) Дождливая осень;
- 6) Солнечный май;
- 7) Жаркое лето;
- 8) Холодно и дождливо;
- 9) Прохладная весна.

- 1. cold spring
- 2. It's warm but windy
- 3. cloudy day
- 4. warm March
- 5. rainy autumn
- 6. sunny May
- 7. hot summer
- 8. it's cold and rainy
- 9. cool spring

«Оцени себя на уроке»

Работа ученика на уроке по трем направлениям.

Урок

1. интересно
2. скучно
3. безразлично

Я на уроке

1. работал
2. отдыхал
3. помогал другим

Итог

1. понял материал
2. узнал больше, чем знал
3. не понял

Домашнее задание

1. Стр.94 упр. 1-6 (Progress check)
2. Описание одного из времен года

Thank you !
See you later!

Литература:

- Spotlight 5- Virginia Evans ,Jenny Dooley, Olga Podolyako, Julia Vaulina: Учебник для 5 кл. общеобраз. учреж. – Просвещение, 2013.
- Рабочая тетрадь к учебнику 5 кл.
- Поурочные разработки по английскому языку к УМК: Spotlight5 .