

**Методы и техники  
полиглотов как  
инструмент для  
повышения  
эффективности  
изучения английского  
языка в школе.**



**Полиглот** — это человек, который может общаться на нескольких языках. Одни из самых известных в мире полиглотов это:

**Писатель Лев Толстой владел 15 языками.**


**Писатель Александр Грибоедов владел 9 языками.**

**Изобретатель Никола тесла владел 8 языками.**



# Секреты полиглотов.

1. Поставьте четкую цель.
2. Занимайтесь регулярно.
3. Развивайте память.
4. Проговаривайте все вслух.
5. Учите фразы, а не отдельные слова.
6. Ошибайтесь.
7. Берите пример с успешных людей.
8. Получайте удовольствие от процесса обучения.



# Типы восприятия информации.

Лучше всего дается:  
построение диаграмм,  
чтение карт, эссе,  
что-либо показывающее  
развитие.

Хуже всего дается:  
прослушать и заполнить  
опросник-тест.

## Визуалы



### Характеристики



Прекрасные ораторы,  
склонны перебивать  
других.



Склонны к  
запоминанию диаграмм и  
графиков.



Требуют  
тишины во  
время учебы.



Думают  
картинками.



Делают  
детальные  
заметки.



Любят сидеть за  
первой партой.

### Стили изучения



- Рисуйте или подчеркивайте информацию, которую вам нужно запомнить.
- Перерисовывайте то, что записано на доске «как есть».
- Рисуйте схемы предложений.
- Делайте заметки и списки.
- Подчеркивайте, выделяйте разными цветами и обводите слова в ваших заметках.
- Используйте учебные карточки.



## Советы в учебе

Лучше всего дается:  
письменные ответы по  
результатам услышанного  
на лекции, устные  
экзамены.

Хуже всего дается:  
чтение текстов и  
письменные ответы на  
время.

## Аудиалы



- Используйте слова-ассоциации для запоминания фактов.
- Записывайте лекции на аудио и смотрите видео-уроки.
- Повторяйте факты с закрытыми глазами.
- Участвуйте в коллективных обсуждениях.

## Характеристики



Медленно  
разговаривают и  
хорошо объясняют.



Умеют  
слушать.



Склонны повторять вслух.



Мыслят линейно.



Медленно  
читают.



Лучше  
запоминают  
услышанное, чем  
прочтенное в книге.



## Советы в учебе



- Разбивайте учебу на несколько этапов.
- Используйте практические занятия.
- Учитесь на выездных и экспериментальных занятиях.
- Используйте игры и карточки для запоминания фактов.

## Кинестетики



Лучше всего дается:  
краткие определения,  
заполнения, выбор из  
нескольких вариантов  
ответа.

Хуже всего дается:  
длинные эссе, тесты.

## Характеристики



Медленно  
разговаривают.



Учатся решая  
практические задачи.



Лучше изучают  
предметы осязая.



Неусидчивые.



Нуждаются в  
частых перерывах  
во время занятий.

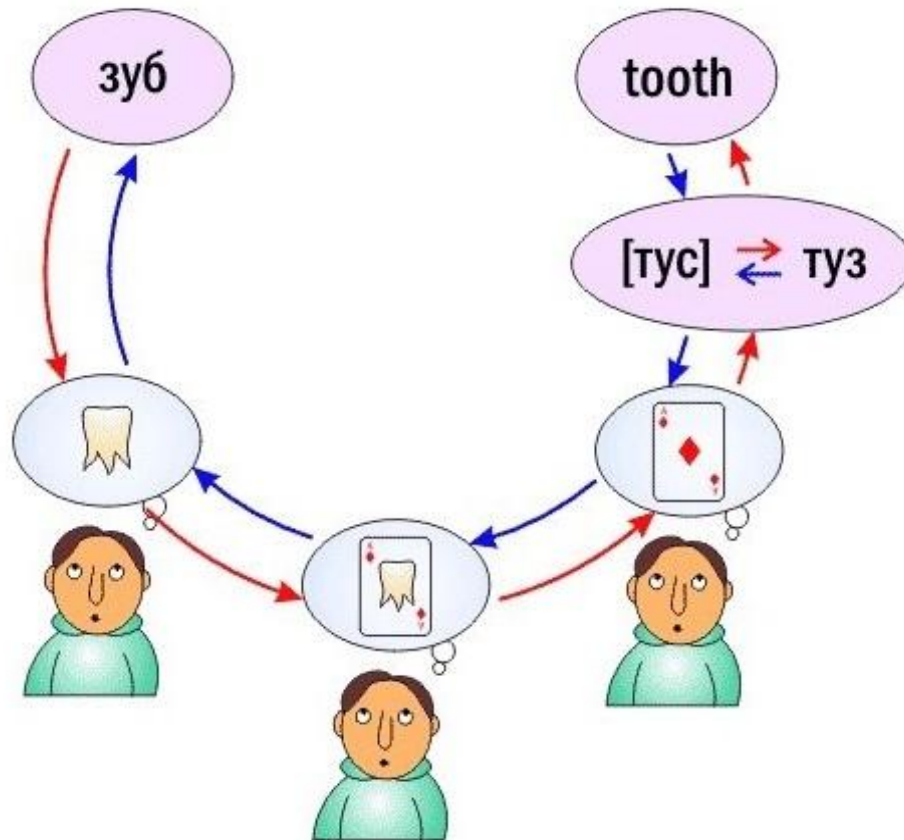


Страдают из-за  
быстрой потери  
концентрации  
внимания.



# Методики изучения.

- Мнемотехника.




# Метод карточек.

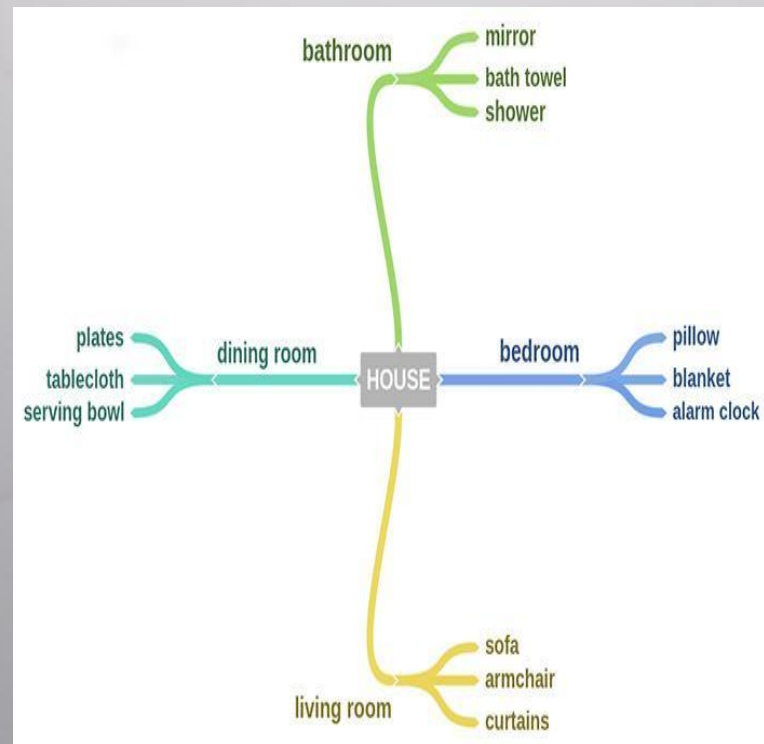





# Чертоги разума.



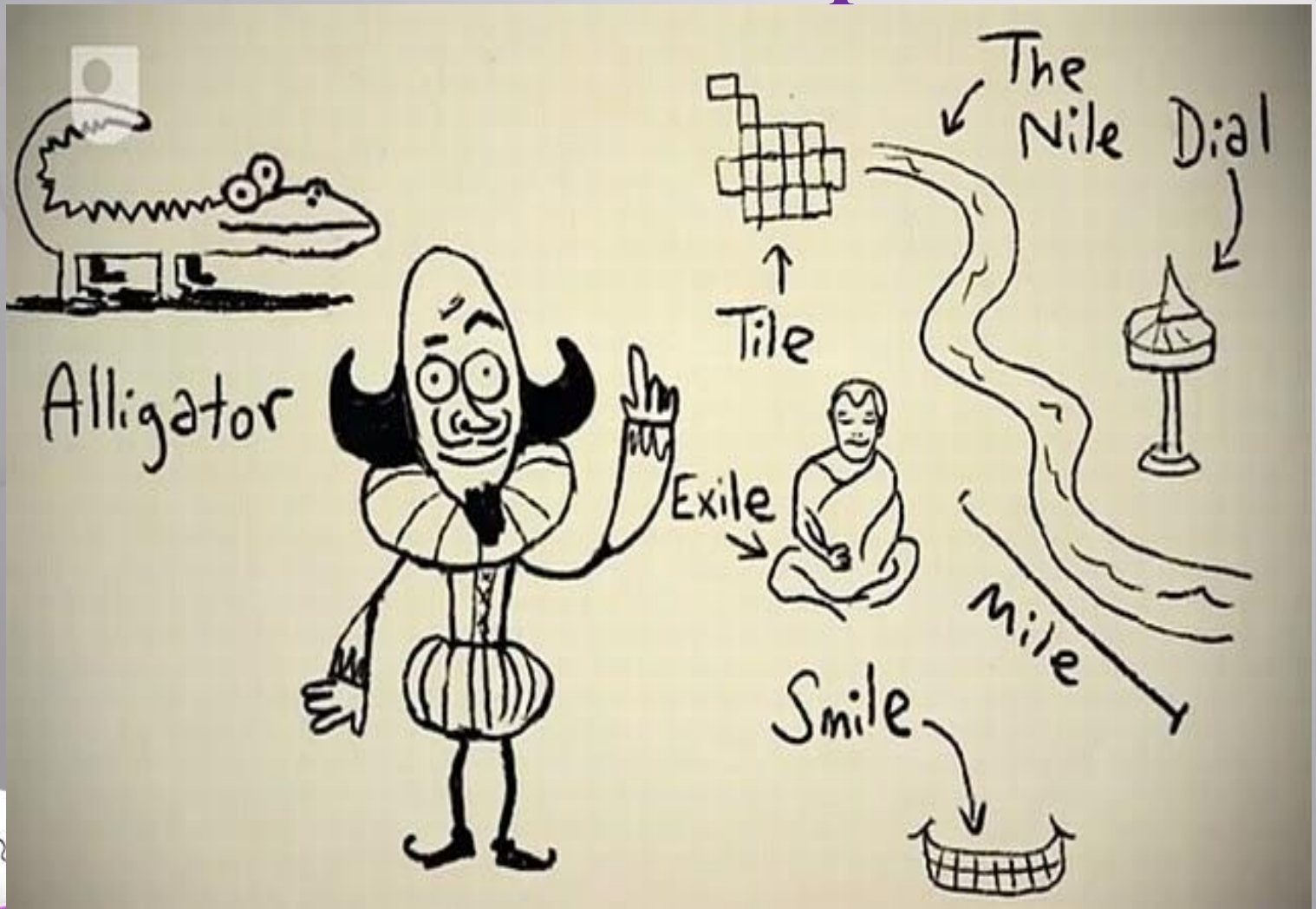
# Ассоциативные сети.



# Запоминание фраз (словосочетаний).



# Создание историй.



# Запоминание противоположностей.



# Объединение слов по тематике.

## WEATHER

Good/Bad  
weather

Cold/Hot  
weather

Dry/Wet  
weather

**weather forecast** — прогноз погоды

**weather station** — метеостанция

**to be under the weather** — неважно себя  
чувствовать

**weather permitting** — при благоприятной  
погоде



## Заключение

Благодаря знанию множества слов, вы сможете выражаться разными способами.

Пополнять словарный запас, в первую очередь, нужно систематично и регулярно, желательно, каждый день. Существует множество способов и все они работают. Нужно выбрать тот, который подходит больше всего.

Самое главное в изучении иностранного языка – это мотивация.

