

WELCOME TO OUR LESSON.

Тема: Цвета.

Урок английского языка в 5 классе к УМК
О.В.Афанасьевой, И.В.Михеевой
«Английский язык»
Москва, Дрофа 2012г.

Синелюбова А.Е.
Учителя английского языка
МОУ СШ №10
г.Богородицк

Сегодня на уроке мы:


- Учимся произношению буквосочетания **OW** ;
- Повторим ранее изученную лексику приветствия в различных предложенных ситуациях;
- Обобщим знания по теме: «Глагол to have»;
- Познакомимся с новой темой: «Цвета».

Let's read.

Сочетание букв OW (p.147 ex.4)

Сочетание букв **OW** на конце слова без ударения всегда читается как [əʊ], а в односложных словах чаще всего как [aʊ].

- [aʊ] how now
cow town
brown down
- [əʊ] lowknow
slow Moscow
Glasgow narrow
sparrow yellow
window



Repeat!!!



Student book (p. 145 ex.1)

Учебник (с.145 у.1)

- Good morning.
 - Good evening.
 - Good afternoon.
 - Good night.
 - Goodbye.
 - Nice to meet you.
 - How are you.
- Доброе утро.
 - Добрый вечер.
 - Добрый день.
 - Доброй ночи.
 - До свидания.
 - Приятно познакомиться.
 - Как дела?

Глагол to have.

- Единственное число

- 1. I - **have**

- 2. You **have**

- 3. He

- She _____ **has**

- It

- Множественное число

- 1. We – **have**

- 2. You - **have**

- 3. They- **have**



I have a cat.

My cat is fat.


My cat has a hat.

I like my cat

-
- I have a black dog.-У меня черная большая собака.
 - We have red pencils.-У нас есть красные карандаши.
 - He has a white cat. – У него есть белая кошка.

What do you have? I have a...

What does he/she have? He/she has a...





Colours

White [waɪt]



- белый



Black [blæk] -



черный



Yellow [ˈjɛləʊ] - желтый



red



[red] -
красный



What colour is the flower?

- It is orange 😊




Blue [blu:] – синий
light blue [laɪt blu:] - голубой



Purple [ˈpʊrpl] – фиолетовый
Violet [ˈvaɪələt] - фиолетовый







**Pink [pɪŋk] -
розовый**



**Brown [braun] -
коричневый**



Назови цвета радуги



Colours are in a rainbow:

- red, 😊
- orange, 😊
- yellow, 😊
- green, 😊
- blue, 😊
- purple, 😊
- pink 😊

Соедини:



Red

Green

Pink

Blue



Соедини:

Red

Purple

Yellow

Orange


Blue

Light blue

Pink

Раскрась картинки, используя подсказки слева:

- [i:] – green
- [əu] - red
- [e] – blue

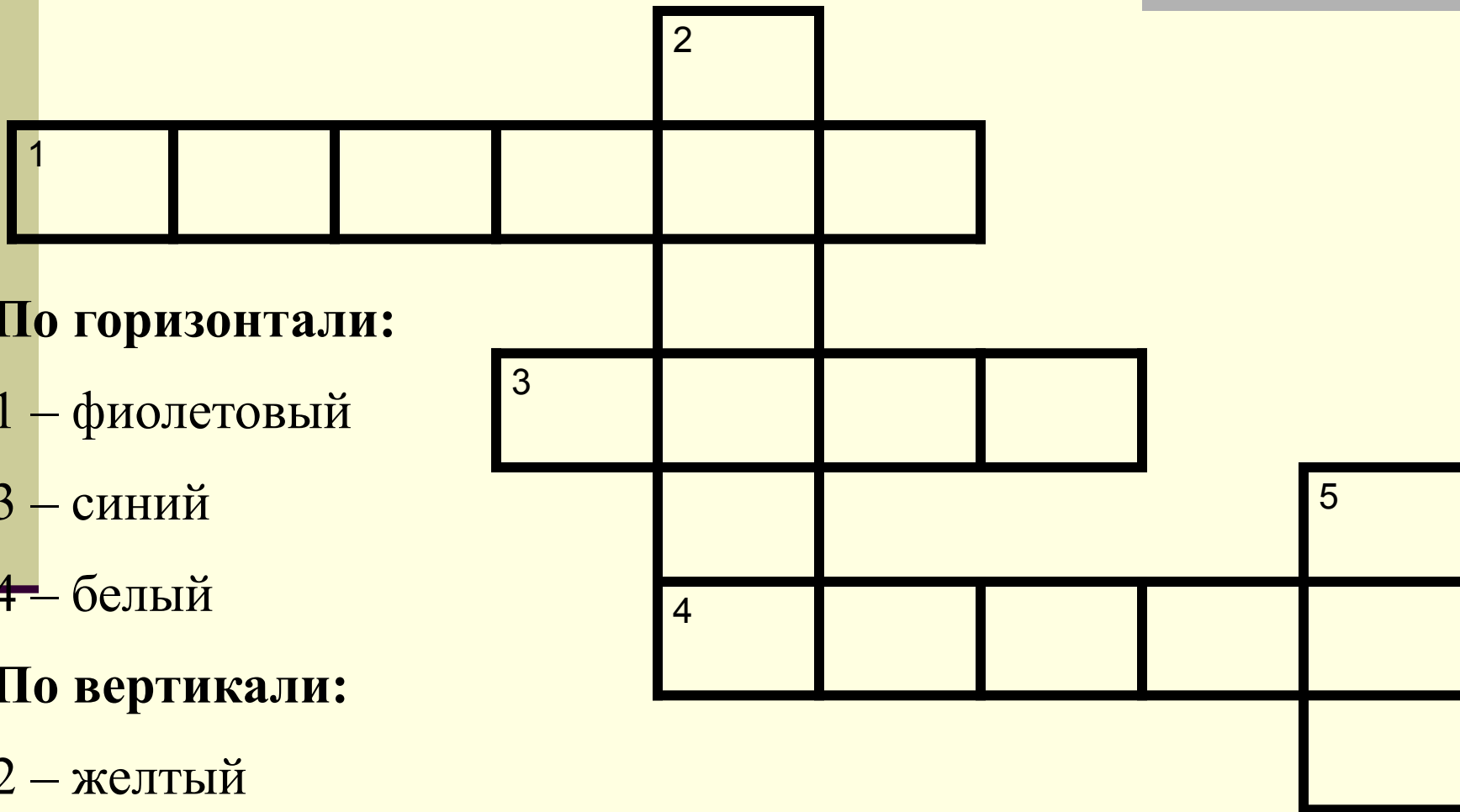


Раскрась картинки, используя подсказки слева:

- [i:] – green
- [əu] - red
- [e] – blue



Реши «цветной» кроссворд.



По горизонтали:

1 – фиолетовый

3 – синий

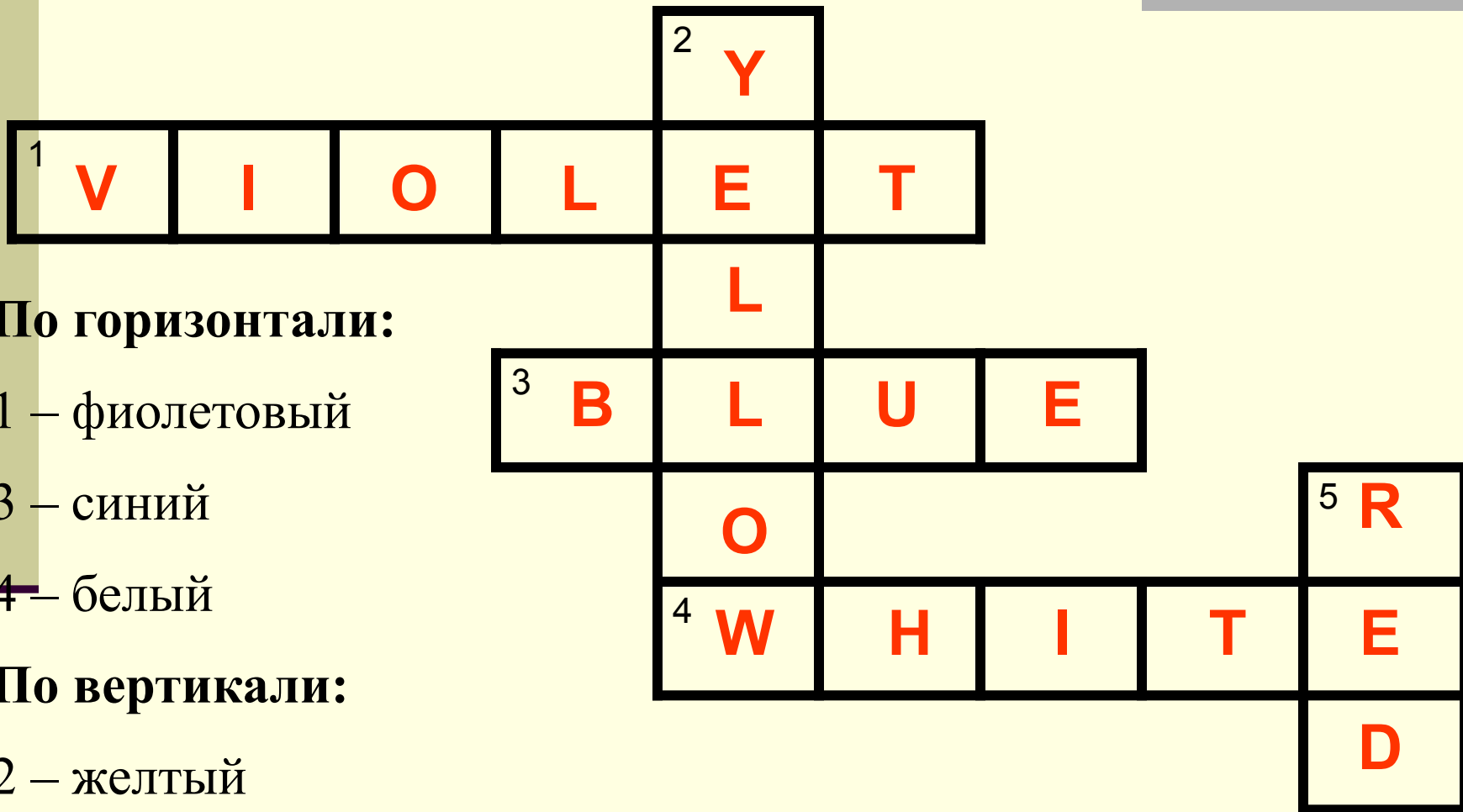
4 – белый

По вертикали:

2 – желтый

5 – красный

Реши «цветной» кроссворд.



По горизонтали:

1 – фиолетовый

3 – синий

4 – белый

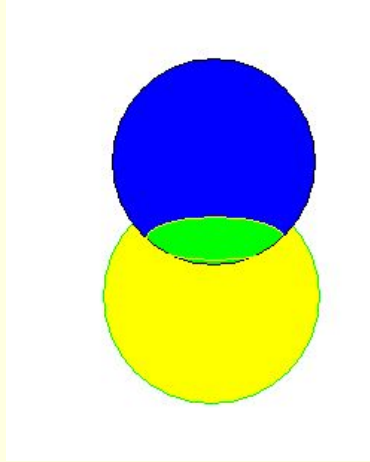
По вертикали:

2 – желтый

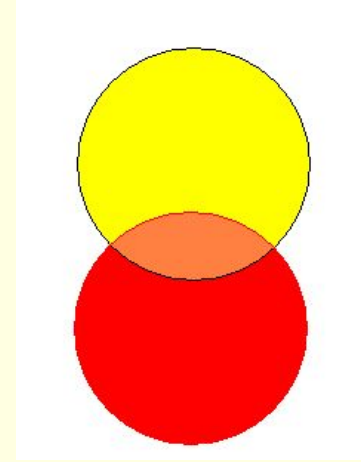
5 – красный

What new colour can you see?

Let's do colour sums



Blue + Yellow =

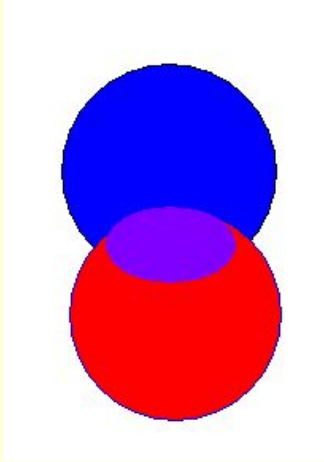


Yellow + Red =



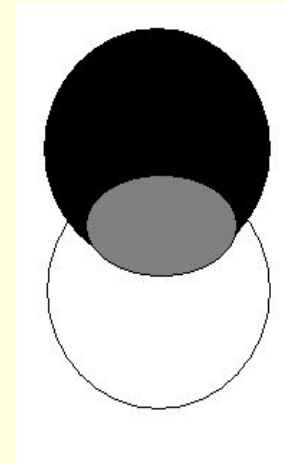
What new colour can you see?

Let's do colour sums



Blue + Red =

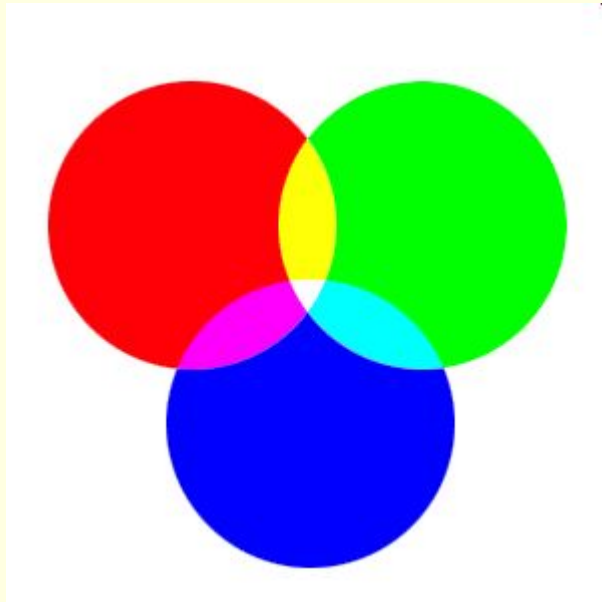
Purple 😊



Black + White =

Grey 😊

What colour is it? Match A and B.




A	B
1.Green and red	a) white
2.Red and blue	b) blue
3.Red and blue and green	c) purple
4.Dark blue and green	d) yellow

Correct yourself:

Answers:

- 1d 😊
- 2c 😊
- 3a 😊
- 4b 😊



Thank you! 😊 😊 😊 😊

Выбери форму глагола to have, назови цифру и цвет.

1. I (have, has) 12  tulips.
2. Bob (have, has) 7  roses.
3. We (have, has) 2  and  cows.
4. They (have, has) good bikes. Their
bikes are 

Correct yourself:

1. I have twelve yellow tulips. 😊
2. Bob has seven red roses. 😊
3. We have two white and black cows. 😊
4. They have good bikes.
Their bikes are blue. 😊

Вставь пропущенные буквы

Wh..te, b..ack, r..d,
.ellow, gre..n, bl..e,
or..nge, pu..ple, gr..y,
pin.., bro..n

Проверь себя

white, black, red, yellow,
green, blue, orange,
purple, grey, pink, brown

Home work:

- Student book(учебник)
 - Ex. 8 p. 149
- New words in your dictionaries («Colours»)
(Новые слова по теме: «Цвета»).

Thanks a lot! You are the best!



THE LESSONS OVER.