


# Секреты английской фонетики

## The Secrets of English phonetics

Презентацию подготовила: преподаватель ГАПОУ АО «Устьянский  
индустриальный техникум» Рудзей Елена Александровна



# Основные понятия

- **Произношение** – особенности артикуляции звуков в речи в каждом конкретном языке
- **Артикуляция** — это движение и положение всех органов речи.
- **Транскрипция** – международная система условных графических знаков при помощи которых передаётся произношение
- **Аспирация** – произношение согласных звуков с придыханием

# Основные секреты

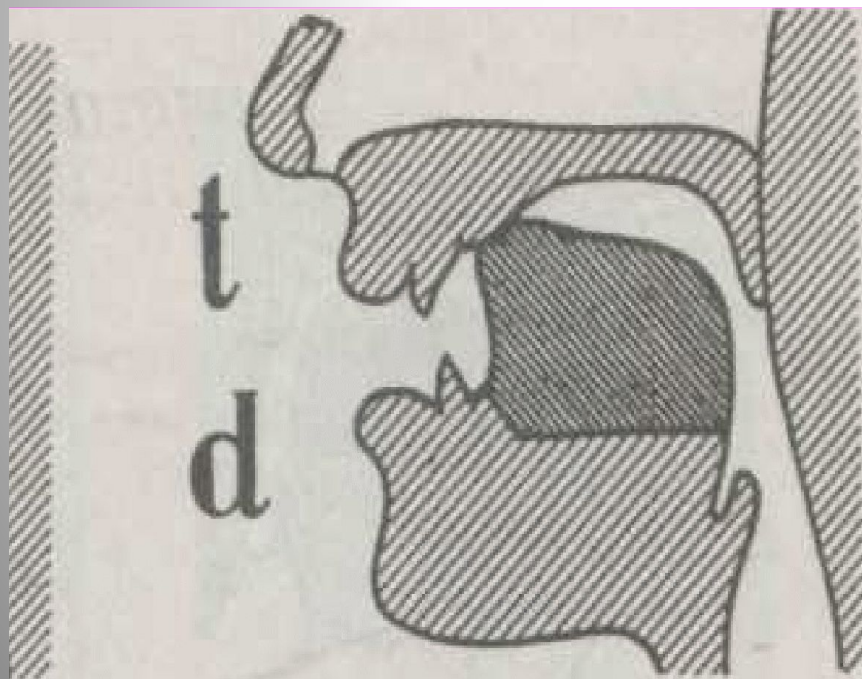


Чтобы звучать как носитель, достаточно знать несколько особенностей произношения английских звуков!

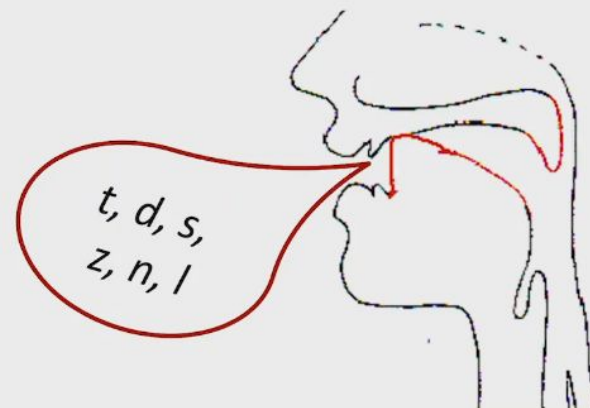
Помните, что при произношении русских звуков оно отлично от английских (даже если кажется, что они очень уж похожи). Необходимо приучить себя правильно располагать язык и губы при произнесении звуков!

# СЕКРЕТ № 1

Артикуляция согласных звуков [t], [d], [n], [l], [tʃ], [dʒ]



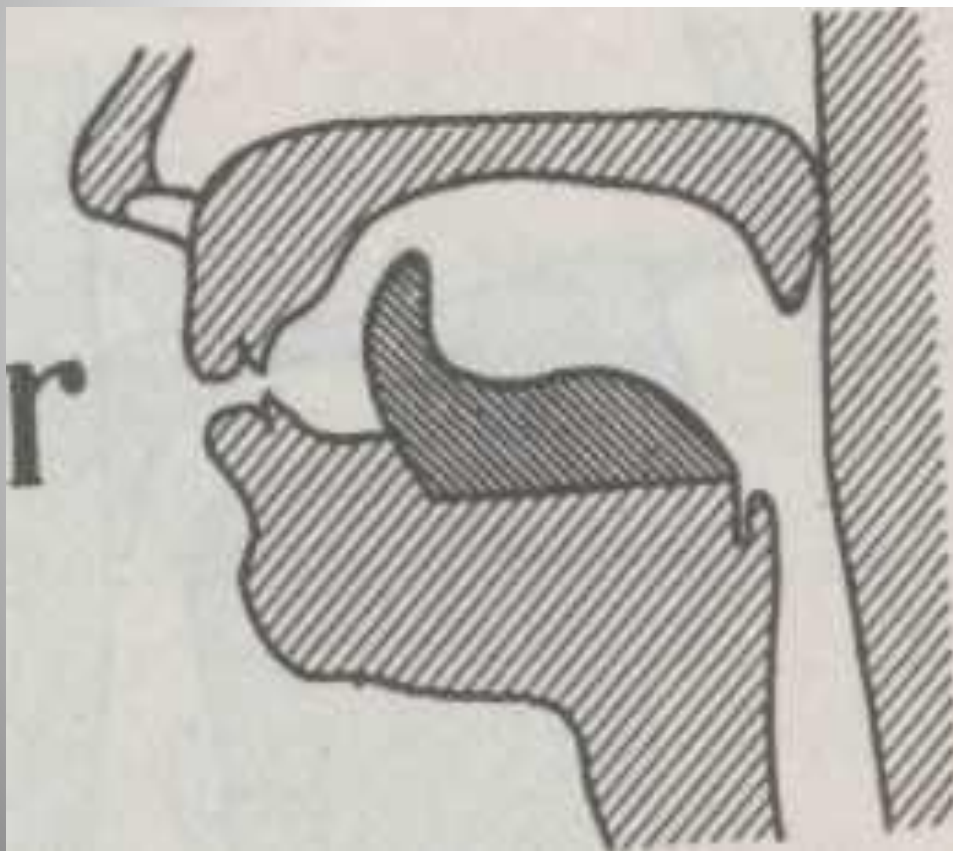
Одно Простое  
Действие  
В корне Изменит  
Ваше Произношение.



## СЕКРЕТ № 2

**Артикуляция согласного звука [r]**

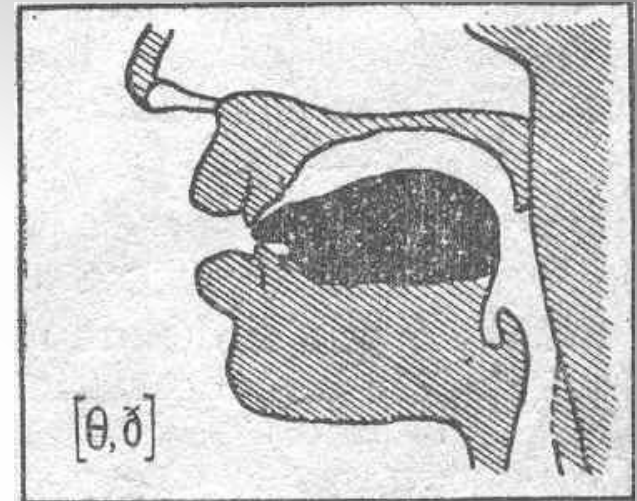
Кончик языка отодвигается несколько назад за альвеолярную выпуклость, образуя с ней узкую щель. Язык напряжен, неподвижен, звук без вибрации.



## СЕКРЕТ № 3

### Артикуляция согласных звуков [ð], [θ]

Мягкое нёбо поднято так, что воздух с силой проходит через ротовую полость. Кончик языка расположен близко к верхним передним зубам образуя щель.



Фонетическая зарядка [ð]



# СЕКРЕТ № 4

## Артикуляция согласных звуков [p], [k]

- При произнесении этих согласных добавлять аспирацию!

После произнесения согласного голосовые связки включаются для извлечения гласного не сразу, а с небольшим запозданием. Вот этот свободный выпуск воздуха из легких и есть **аспирация** (придыхание).



## СЕКРЕТ № 5

### Артикуляция согласного звука [w]

Губы напряжены, вытянуты вперед и округлены. В следующей фазе губы принимают положение, необходимое для произнесения следующего гласного.





Ваш акцент и красота речи — первое, что собеседник заметит в вашем английском. Вы можете правильно строить предложения и знать много слов.

Но, как говорят, встречают по акценту, а провожают... тоже по акценту!

Good luck!

Thanks for attention!

