

АНГЛИЙСКИЙ ЯЗЫК

Тема урока:

Would you, like some juice

*Учитель английского языка: Бирманова Данагуль
Алданышевна*

ЦЕЛИ:

- Развитие речи и правописания.
- Воспитание культуры общения, слушания, вежливого обращения.
- Расширение кругозора учащихся на основе ознакомления с традициями народов севера.
- Развитие логического мышления, внимания, памяти, речемыслительной активности учащихся.

Задачи:

- **Образовательная:** активизировать изученные лексические единицы по теме, глагол-связку «to be»; тренировать учащихся в их употреблении; ознакомить с новыми речевыми структурами, учить использовать эти структуры в речи.
- **Развивающая:** развивать навыки диалогической речи, внимание, память, навык письма.
- **Воспитательная:** воспитывать умение работать в парах, интерес к изучаемому языку, уважительное отношение к культуре другого народа.

PHONETIC DRILL:

[w]	[h]	[k]	[v]	[l]	[a:]	[ei]	[i:]	[iz]
we	he	clever	brave	are	they	she	is	

REVISION OF VERB «TO BE».

I am, She is, It is, He is-
How difficult it is!
We are, You are, They are
Oh! Clever we are!

(Данное стихотворение помогает легко запомнить местоимения и употребление глагола-связки «to be»).

АКТИВИЗАЦИЯ ИЗУЧЕННЫХ ЛЕКСИЧЕСКИХ ЕДИНИЦ

– Listen to me and translate: Olga likes cheese.

Ребята давайте вспомним все изученные слова по теме «Еда».

– Listen to me and finish:

И сказал нам дядя Круз:
Сок отличный, сок... *Juice*

Яиц десяток купила Пег
Яйца по-английски... *eggs*.

Что как рыба ты молчишь?
Рыба по-английски... *fish*.

Любит мёд братишка Даня,
Мёд конечно будет... *honey*.

Чаем с сахаром угощу я друга,
Сахар по-английски... *sugar*.

Очень любит хлеб Фред,
Хлеб по-английски... *bread*.

При виде мяса кот урчит,
Мясо по-английски... *meat*.

Бутерброд с ветчиной я ем,
Ветчина конечно... *ham*.

Кило сыра съел кот Маркиз,
Сыр, сырочек будет ... *cheese*.

Колбаса любима нами,
Колбаса – это ... *salami*.

А теперь, ребята, давайте вспомним
слова, которые не назвали.

(ВЕДЕНИЕ НОВЫХ ГРАММАТИЧЕСКИХ СТРУКТУР)

– Вы вспомнили все слова, а сейчас у нас грамматическая тема «Some and any» которые мы часто используем со словами еды.

Some-немного, несколько, сколько-нибудь

Any- никакой

- Some and any употребляются с в предложениях с оборотом

There is, There are

-Some употребляются чаще перед неисчисляемыми существительными

- Any употребляется в вопросительных и отрицательных предложениях вместо него

-Перед исчисляемыми существительными и существительными во множественном числе Some употребляется с оборотом There are

Example: There is some milk in the bottle

I would like some tea.

There are some pictures on the walls.

There are not any chairs in the room.

Are there any toys on the sofa?

Put down Some or Any

1. I would like ... tea, but would not like ... biscuits.
2. Is there ... sugar? I can't see ...
3. I usually buy ... cheese
4. I don't buy ... coffee.
5. We need to buy ... bread because we haven't any.
6. There are ... books on the table near the TV set.
7. There is not ... bread on the table .
8. Are there ... tables in the classroom?
9. There are ... pupils in the school
10. There isn't ... water in the cup.

Введение новых речевых структур

Do you like ...? Yes, I do \ No, I do not

Would you like ...? Yes, please \ No, thank you

Help yourself

1). Для закрепления Ex:2 p126

Colin: Would you like some juice?

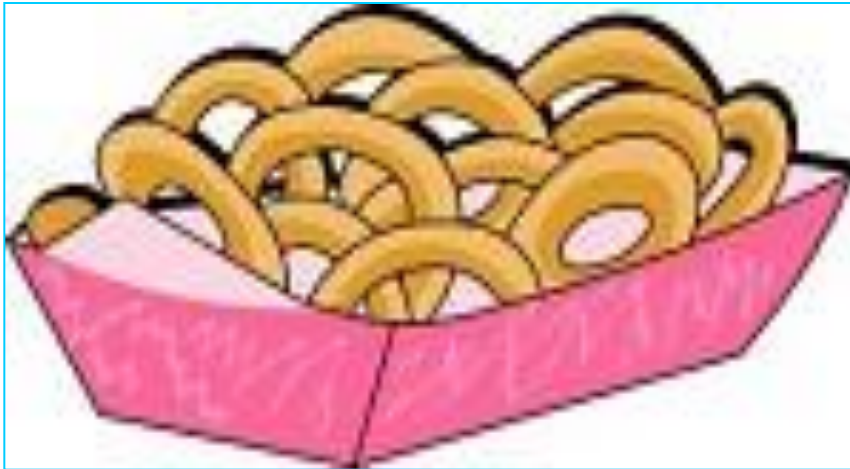
Dmitry: No, thanks. I do not drink juice


Colin: How about some Coce?

Dmitry: Yes, please.

Colin: Here you are.

Dmitry: Thank you







Coke



lemonade



orange juice



tomato juice



chips/crisps



a cake



a hamburger



bread and cheese



biscuits

Food

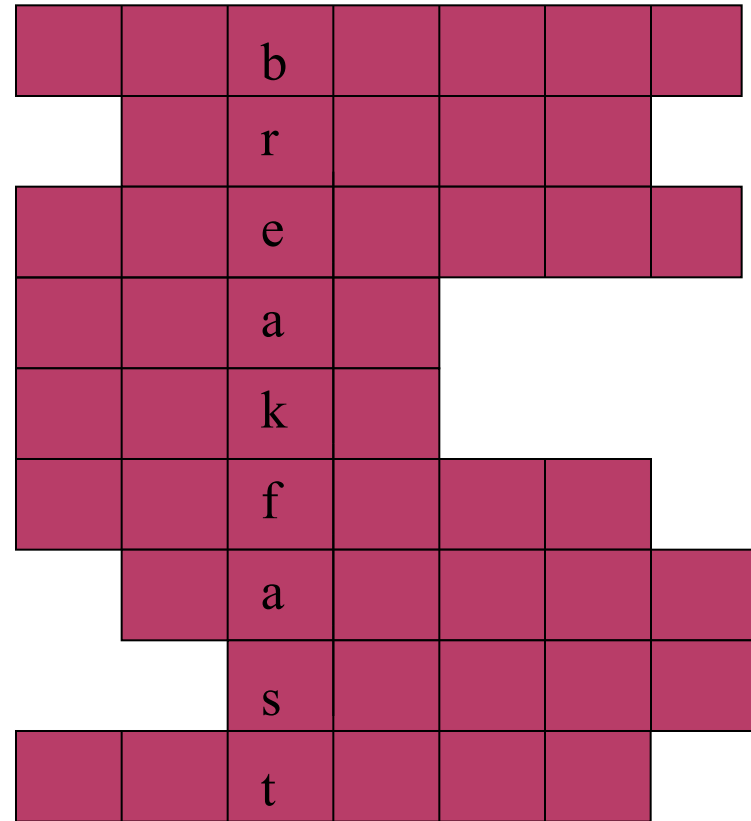
Drink

Food	Drink



Let's read it together. Listen to my questions:

1. Rabbit likes to eat (cabbage).
2. We eat soup with (bread).
3. Little mouse likes (cheese).
4. Tiger would like to eat (meat).
5. It is for Winnie (cake).
6. We drink (coffee) in the morning.
7. It is long and clean. (carrot)
8. You drink tea with cakes and (sweet).
9. Kanga likes it, but Tiger doesn't. (potato)



Ролевая игра “We have breakfast”.

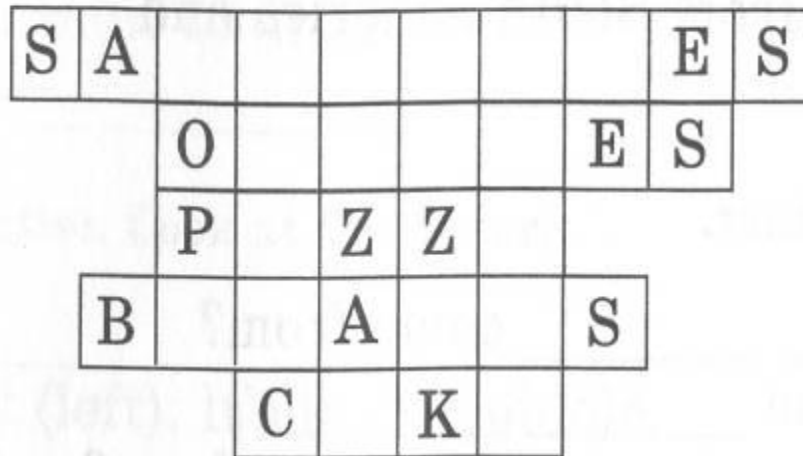
- Would you like...?
- Take some...
- Help yourself.
- You are welcome.
- I am sorry, but I don't like...
- I don't want...
- Thank you.





Домашнее задание:

12. Complete the puzzle with five food words. What's this words?



13. Make up a puzzle with food and drink words. Give it to the next pair.