

COLOURS

урок английского языка во 2 классе
по УМК М. З. Биболетовой
"Enjoy English" (2 класс)


Сегодня на уроке мы

- Подготовимся к празднику осени в нашем театре и выясним, в какие цвета окрашен осенний лес
- раскрасим цветики – семицветики
- послушаем разговор в магазине
- повторим названия животных и действий, которые они умеют выполнять
- Познакомимся с новым артистом и расскажем ему о себе
- повторим названия английских букв


[Д] [Т] [М] [Б] [С] [Ф] [Г]

[d] [t] [m] [b] [s] [f] [g]

Посмотри на картинку и назови цвета осени




Назови, какого цвета эти предметы



Занимательный диктант

раскрась цветик-семицветик под диктовку




Проверь себя



Let's relax!



Проверка домашнего задания





Let's review the names of the animals



Who are you?



Who are you?



Что они умеют делать?



Что они умеют делать?





**Познакомьтесь с новым артистом
театра. Расспроси его о том, что он
умеет делать**



Помоги расшифровать рассказ Алисы






Расскажи новому артисту о себе





Ann / Bob




7/8





.



not



.

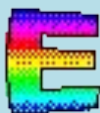


.

Well done! Let's relax and sing!



Повторим буквы английского алфавита



Кто первый расставит буквы по
порядку?



Домашнее задание

- Повторить буквы английского алфавита
- Нарисовать картинку с изображением своей семьи или принести семейную фотографию



The lesson is over



Thank you for your work!