

Подготовка к контрольной работе №2 УМК Rainbow English



Учитель английского языка
МАОУ СОШ №19 МГО
Федорова Ольга
Александровна

Здравствуй!


ХЭЛЛОУ



хай







Вот из ё нэйм

Как тебя зовут?

What **is**

your name?

What's

your name?

Меня зовут...



Я...



My name is...

май нэйм из

I am...

или

I'm...

ай эм = айм

Прочитай!



Hello! What is your name?



Hi! My name is Ann.

Приятно познакомится!



Nice to meet you!

Найс ту мит ю

Гудбай!



Бай-бай!



С и ю



СКОРО
УВИДИМСЯ



**Скажи, как произносятся
в сочетании эти буквы?**

ее


ее

(i:)

Долгий звук И

Прочитай слова:

Meet



tree



street



bee





sweet

Буква **О** **о** **эу**

Звук (**о**) **о**

Слова



dog



frog



box



fox



doll



pond




troll



lorry



Буква




Звук (i)



milk



hill



kid



pig



six



wind




Буква **У** **у** **ю**

Звук (**У**) **а**

bus

бас



sun

Солн



jug

Джаг



cup

кап






mug

маг

Назови слова со звуком



Назови слова со звуком



Назови слова со звуком

(Л)

Я ВИЖУ...

I can see a...



Ай кэн си э...

I can see **a**...



! Артикль a ставится перед предметом в единственном числе:

a mug, **a** jug, **a** frog, ...

Но не ставится перед именами!

I can see a
street.

Я вижу улицу.



I can see Meg Ross.

Я вижу Мэг Рос.




Учебник

стр. 39 №5, №4

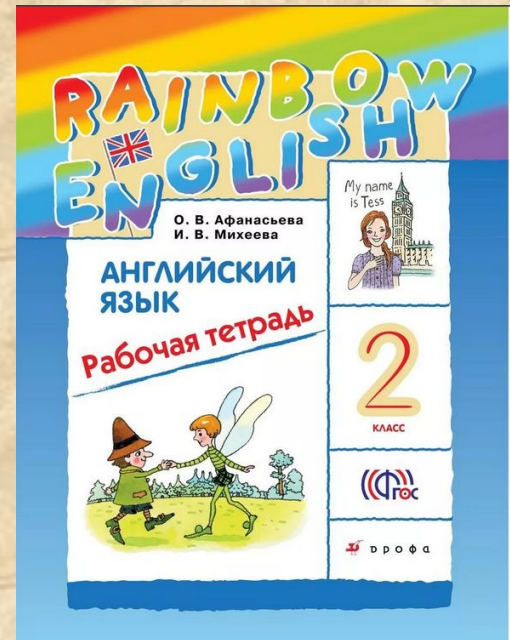
стр. 40 №7

стр. 41 №4

стр. 41 №2



Тетрадь стр. 23 №3



**Рифмовка
учебник
стр. 40 №9 (диск 72)**

I can see a street.

I can see a tree.

I can see a jug.

I can see a mug.

I can see a box.

I can see a fox.

**Задание в учебнике
стр.40 №1**

**вспомни рифмовку,
используя картинки**

Учебник

стр.42 №5,6,8,9

Step 14 стр.44 -46

Тетрадь

стр.22-25

Подготовка к контрольной работе

SB p.24-46
WB p. 15-25