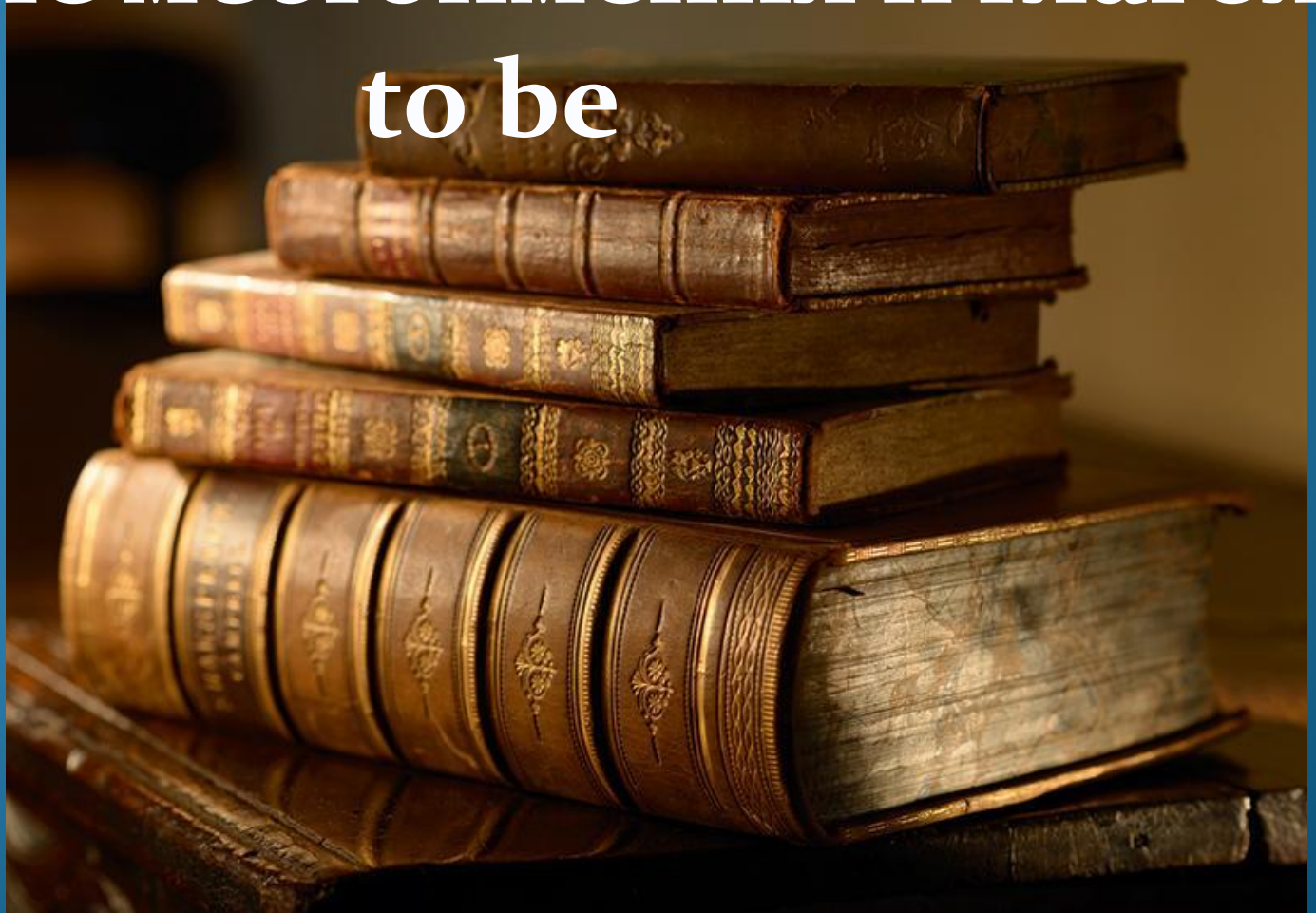


Personal Pronouns and the verb «to be»

Личные местоимения и глагол to be



Местоимения/Pronouns

I - Я

We - **МЫ**

He - **ОН**

You - **ТЫ,**

She - **ОНА**

ВЫ

It - **ОН, ОНА,**

They - **ОНИ**

ОНО (всё,

кроме людей)

He - OH



She - она



They - они



It – он, она, оно (всё, кроме людей)



Замени местоимением:

- 1) Ann
- 2) Alex
- 3) Tom and Bill
- 4) The house
- 5) The cat
- 6) Mr. Green and I
- 7) Mr. Green and you
- 8) The girl
- 9) The boys
- 10) The ball




ОТВЕТЫ/Answers

- 1) Ann (*she*)
- 2) Alex (*he*)
- 3) Tom and Bill (*they*)
- 4) The house (*it*)
- 5) The cat (*it*)
- 6) Mr. Green and I (*we*)
- 7) Mr. Green and you (*you*)
- 8) The girl (*she*)
- 9) The boys (*they*)
- 10) The ball (*it*)



Глагол to be/the verb «to be»

- Глагол **be** называют глаголом-связкой, потому что он не выражает никакого действия, его задача: «связать» слова в предложении:
 - Я ученик – I am a pupil
 - Я спортсмен - I am a sportsman



Глагол to be - «глагол-король»

- Перевод: быть, являться, находиться

- В настоящем времени глагол to be имеет три формы:
am, is, are



Глагол-связка меняется в зависимости от местоимения

I Am

He/she/it Is

You/we/they Are



Глагол – связка помогает строить предложения, связывать слова между собой.

Полная форма – утвердительные предложения(+):

□ I **am** nice. – Я красивый.

□ You **are** nice. – Ты красивый/Вы красивый/Вы красивые.

□ He **is** nice. – Он красивый.

□ She **is** nice. – Она красивая.

□ It **is** nice. – Он (она, оно) красивый(ая, ое).

□ We **are** nice. – Мы красивые.

□ They **are** nice. – Они красивые.

Краткая форма – утвердительные предложения(+):

- I **am** nice. – **I'm** nice.
- You **are** nice. – **You're** nice.
- He **is** nice. – **He's** nice.
- She **is** nice. – **She's** nice.
- It **is** nice. – **It's** nice.
- We **are** nice. – **We're** nice.
- They **are** nice. – **They're** nice.

Полная форма – отрицательные предложения(-):

□ I *am not* tall. – Я не высокий.

□ You *are not* tall. – Ты высокий /Вы высокий
/Вы высокие.

□ He *is not* tall. - Он высокий.

□ She *is not* tall. – Она высокая.

□ It *is not* tall. – Он (она, оно) высокий(ая, ое).

□ We *are not* tall. – Мы высокие.

□ They *are not* tall. – Они высокие.

Краткая форма – отрицательные предложения(-):

- I **am not** tall. – I'm **not** tall.
- You **are not** tall. – You **aren't** tall.
- He **is not** tall. – He **isn't** tall.
- She **is not** tall. – She **isn't** tall.
- It **is not** tall. – It **isn't** tall.
- We **are not** tall. – We **aren't** tall.
- They **are not** tall. – They **aren't** tall.

- I am not = I'm not
- is not = isn't
- are not = aren't

HE

- I'm not tall – Я не высокий.
- She isn't tall – Она не высокая.
- They aren't tall – Они не высокие.

В вопросительных предложениях «am, is, are» ставится
ПЕРЕД подлежащим (?):

Am I nice?

Is he nice?

Is she nice?

Is it nice?

Are we nice?

Are you nice?

Are they nice?

Поставьте вместо пропусков – *am/is/are*:

- 1) You _____ nice.
- 2) I _____ tall.
- 3) Ann _____ smart.
- 4) Tim _____ brave.
- 5) Tom and Bill _____ friends.
- 6) The dog _____ black.
- 7) The house _____ big.
- 8) Alex and I _____ pupils.
- 9) The cat _____ white.
- 0) The pens _____ blue.




ОТВЕТЫ/Answers

- 1) You **are** nice.
- 2) I **am** tall.
- 3) Ann **is** smart.
- 4) Tim **is** brave.
- 5) Tom and Bill **are** friends.
- 6) The dog **is** black.
- 7) The house **is** big.
- 8) Alex and I **are** pupils.
- 9) The cat **is** white.
- 10) The pens **are** blue.



THE END

THANK YOU FOR YOUR ATTENTION



Учитель английского языка
ГБОУ Школы №2128 «Энергия»
Овакимян А.С.

- Используются изображения из <https://yandex.ru/images/> (Яндекс Картинки)