

**Реализация
деятельностного подхода
в преподавании
иностранного языка
при подготовке обучающихся
к ОГЭ и ЕГЭ**

Автор: Ю.В. Ковалева, учитель английского языка
МКОУ СОШ № 1 с. Дивного

Результаты международных сравнительных исследований:

% выполнения
среди российских школьников

Задания репродуктивного характера,
отражающие овладение
предметными знаниями и умениями.

93,2

Задания на применение знаний
в практических, жизненных ситуациях,
содержание которых представлено в необычной,
нестандартной форме, в которых требуется провести анализ данных
или их интерпретацию, сформулировать вывод или назвать последствия
тех или иных изменений.

68,7

**Актуальность реализации
системно- деятельностного подхода
в образовательном процессе**



СДП способствует
формированию основных компетенций,
заложенных в новый
федеральный государственный стандарт

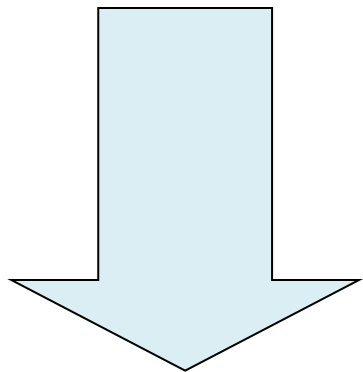
**Системно-деятельностный подход –
основа Федеральных государственных
образовательных стандартов
второго поколения**



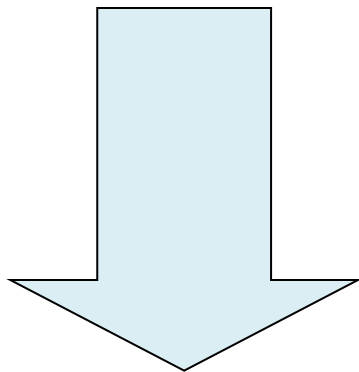
Экзамен по английскому языку носит ДЕЯТЕЛЬНОСТНЫЙ ПОДХОД

Экзамен проверяет не то, что обучающийся знает об иностранном языке, а как он может использовать иностранный язык: слушать и понимать, читать и понимать, использовать грамматические формы и лексику в соответствии с коммуникативным заданием, писать личное письмо и письменное высказывание с элементами рассуждения.

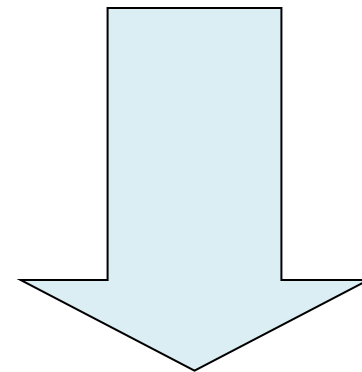
Системно - деятельностный подход может использоваться на каждой ступени общего образования:



представить цели образования в виде системы **ключевых задач**, отражающих направления формирования качеств личности



на основании таким образом построенных целей обосновать не только способы действий, которые должны быть сформированы в учебном процессе, но и **содержание обучения в их взаимосвязи**



выделить основные результаты обучения и воспитания как **достижения личностного, социального, коммуникативного и познавательного развития учащихся**

Основные характеристики системно – деятельностного подхода

- Процесс обучения есть всегда обучение деятельности.
- Процесс обучения – всегда творческий.
- Обучение деятельности на первом этапе предполагает совместную учебно-познавательную деятельность группы учащихся под руководством учителя.

Обучать деятельности - значит делать учение мотивированным, учить ученика оптимально организовывать свою деятельность, помогать сформировать умение контроля и самоконтроля, оценки и самооценки.

Практическая деятельность и творческий подход — лучшие учителя в школе жизни.



Мотивация

Использование данного подхода формирует *мотивацию учащихся к изучению* иностранного языка, создаёт положительный *эмоциональный фон* урока.



Приемы организации обучения в рамках деятельностного подхода

игровые формы деятельности при введении и закреплении новой лексики, *использование игрушек*, активизация речевой деятельности с помощью *разнообразного дидактического и раздаточного материала*, создание *компьютерной анимации* и *слайдов*, озвученных на иностранном языке.



Методики парной работы

- Использование метода Ривина А.Г.
- Обратная методика Ривина А.Г.
- Методика взаимопередачи тем
- Методика взаимотренажа
- Методика взаимопроверки индивидуальных заданий

Методы групповой работы

- Метод «разрезанной информации»
- Метод «учимся вместе»
- Метод проектов

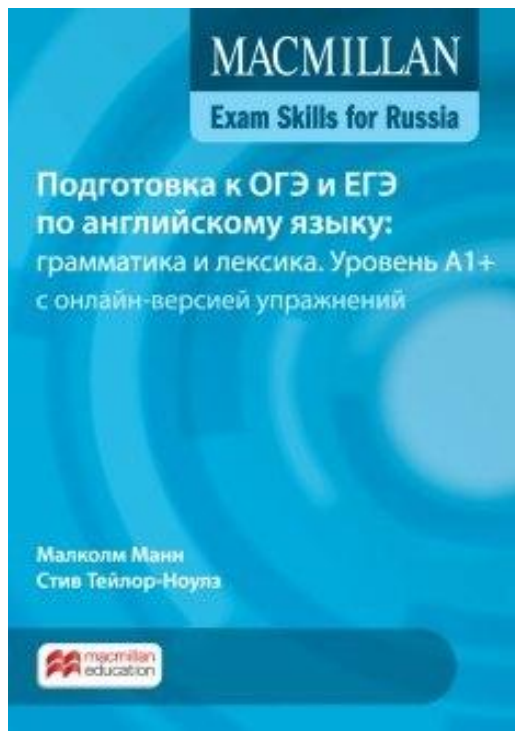
Современные образовательные технологии деятельностного типа

- проблемно – диалогическая технология;
- технология мини – исследования;
- организация проектной деятельности;
- оценивания образовательных достижений (учебных успехов);
- технология сотрудничества;
- ИКТ – технология.

Системно-деятельностный подход: использование эффективных технологий в обучении иностранному языку

- ЖИВОЙ КВЕСТ
 - веб-квест
 - КОМИКС
 - ПОДКАСТ
- ментальная карта

Macmillan Exam Skills for Russia: Подготовка к ОГЭ и ЕГЭ по английскому языку: грамматика и лексика.



ВЕБ-КВЕСТ

<http://zunal.com>


The screenshot shows a web browser window with the following elements:

- Browser Tabs:** BBC Learning English - B..., Podcast Directory, english teacher - Поиск..., WebQuest: The Life and...
- Address Bar:** Не защищено | zunal.com/webquest.php?w=68364
- Navigation Bar:** Home, Browse
- Left Sidebar:**
 - Grade Level: 9-12 (English / Lang. Arts)
 - Welcome
 - Introduction
 - Tasks
 - Process
 - Evaluation
 - Conclusion
 - Teacher Page
 - Game: Hangman
- Main Content Area:**
 - WebQuest
 - The Life and Times of William Shakespeare! (with an "Add to Favorites" button)
 - Welcome
 - A portrait of William Shakespeare.
- Taskbar:** Windows Start button, various application icons (Chrome, Firefox, etc.), system tray with date 25.08.2018 and time 12:17.


OUR BEST

PROJECTS

William Shakespeare



Handwritten notes and text on the right side of the poster, including a list of works and biographical details.



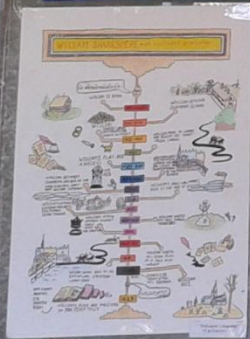
Handwritten text and notes interspersed with the illustrations, likely describing scenes or characters from the plays.

SHAKESPEARE



Old Globe Theatre

William Shakespeare



A detailed mind map or flowchart detailing Shakespeare's biography, works, and historical context.

William Shakespeare

The Numbers



A diagram titled 'The Numbers' featuring various numbers, mathematical symbols, and related text.

Map of plays Shakespeare




Map of plays Shakespeare

- Richard III: Bloody will be thy end
- Richard II: This sceptred isle
- Measure for Measure
- Kiss me Kate
- The Taming of the Shrew
- THE TEMPEST
- Macbeth
- The Winter's Tale
- Titus ANDRONICUS

Handwritten notes on a piece of paper, possibly a student's reflection or additional research on Shakespeare.

What Where



A grid of colorful shapes (triangles, squares) with the words 'What' and 'Where' written on them, possibly a classroom activity or a student's work.

ПОДКАСТ

<https://www.learnoutloud.com/Podcast-Directory>

The screenshot shows a web browser window with the URL <https://www.learnoutloud.com/Podcast-Directory>. The page features the LearnOutLoud.com logo and navigation tabs for Catalog, Audio Books, Free Stuff, Podcasts, Kids, and Blog. A search bar is prominently displayed. The main content area is titled "LearnOutLoud.com Podcast Directory" and includes a description of the directory's offerings, a list of featured podcasts, and a "Get Your Stories to Go" banner. The browser's taskbar at the bottom shows various application icons and the system clock indicating 12:37 on 25.08.2018.

LearnOutLoud.com is your destination for audio and video learning. Browse over 50,000 educational audio books, podcasts, and videos.

Catalog Audio Books Free Stuff Podcasts Kids Blog

Search Go [Advanced Search](#)

Home > Podcast Directory

Get Your Stories to Go
Your first audiobook is on us and always yours to keep. audible.com

LearnOutLoud.com Podcast Directory

The LearnOutLoud.com Podcast Directory offers over 7000 audio & video podcasts you can learn from. We've screened thousands of podcasts to find the ones of the highest quality that you will instruct, entertain, and inspire you.

Listen to or watch podcasts through our site or download them directly to your computer without any software needed. We also link to most of these podcasts on iTunes if you want to subscribe there, and we provide the RSS feeds of the podcast if you want to subscribe with other podcast applications. If you'd like us to add your podcast to our directory, please email us at: podcast@learnoutloud.com.

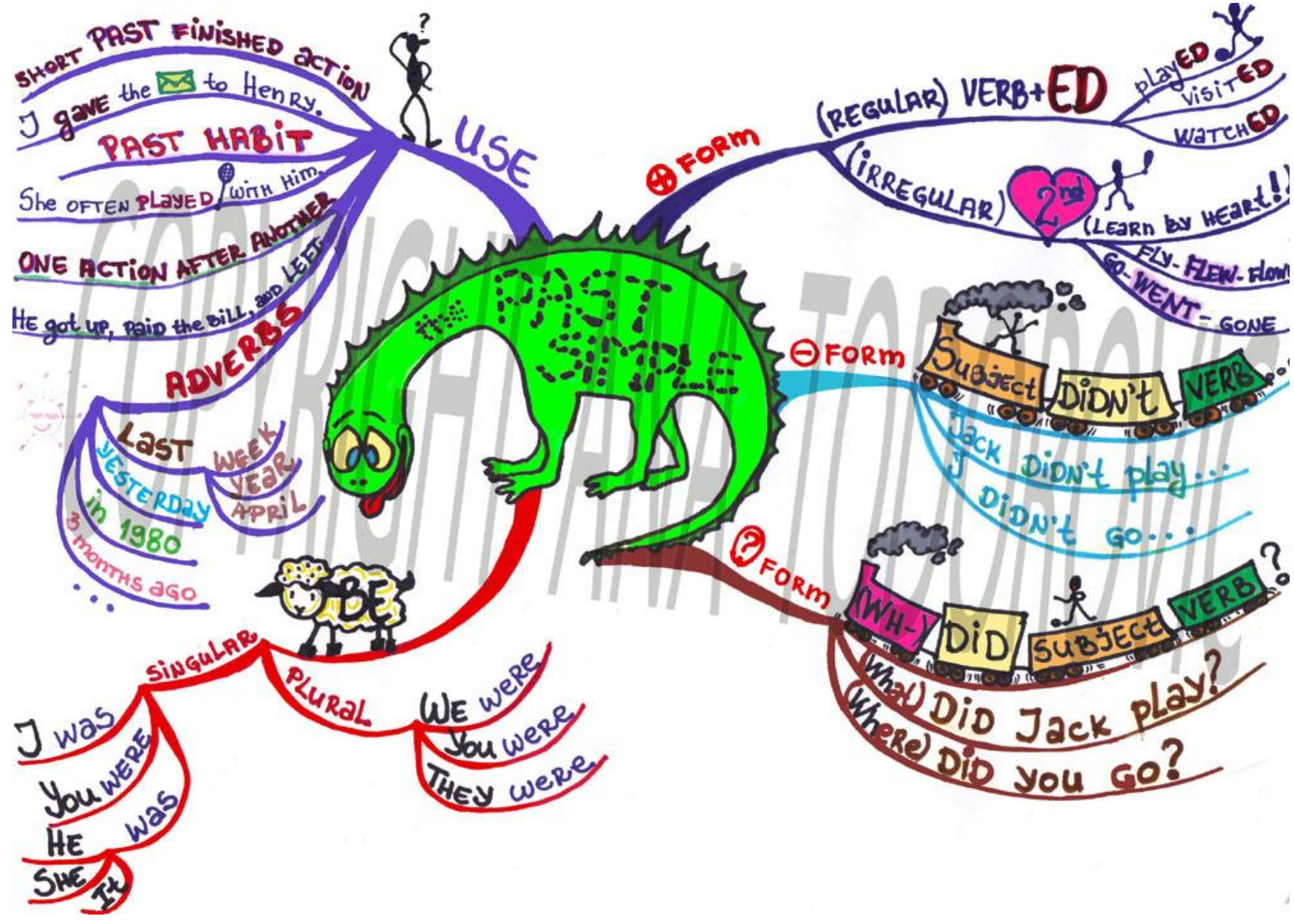
Featured Podcasts

- Arts & Entertainment
- Biography
- Business
- Education & Professional
- History
- Languages
- Literature
- Philosophy
- Politics
- Religion & Spirituality
- Science

МЕНТАЛЬНАЯ КАРТА

<https://www.mindmup.com/>

The image shows a screenshot of a web browser displaying the MindMup website. The browser's address bar shows the URL <https://www.mindmup.com>. The website's header includes the logo "MINDMUP" and navigation links for "SIGN IN", "NEWS", "TUTORIALS", "MINDMUP GOLD", and "CONTACT". There are also social media icons for Facebook, Twitter, and YouTube. The main content area features a large, stylized mind map background with various icons. The text "MindMup" is prominently displayed in the center, followed by "FREE ONLINE MIND MAPPING" in large, bold, white letters. Below this, a smaller line of text reads "Create, share and publish mind maps, hassle-free!". Two call-to-action buttons are visible: a blue "GET STARTED" button and an orange "MORE INFO" button. The browser's taskbar at the bottom shows several open applications, including the Windows Start menu, a volume icon, a play button, Google Chrome, a folder icon, a globe icon, a red 'Y' icon, an email icon, a document icon, a PDF icon, and a presentation icon. The system tray in the bottom right corner shows the language set to "EN", a network icon, a volume icon, and a clock displaying "12:35" on "25.08.2018".



POSTCROSSING

BBC Learning x Podcast Dire. x english teach x WebQuest: T x как скопир... x mental map x MindMup x poscrossing x Postcards co x

← → ↻ | Защищено | https://www.postcrossing.com

Сервисы | Карты | Маркет | Новости | Словари | Видео | Музыка | Диск | Cardspoint.ru | Импортровано из | Почтовые открытки | Блог студии Sneg* o | Почтовые открытки >>


POSTCROSSING

Hallo, Yuliya!

→ Settings
→ Sign out

HOME | POSTCARDS ▾ | EXPLORE ▾ | BLOG | FORUM | HELP ▾ | ABOUT ▾

Your account is currently set to inactive. This means you will not receive postcards from Postcrossing when you are temporarily away, on holidays, etc. At any time you can set it to active and you will receive all due postcards. [Learn more.](#)



65 SENT

60 RECEIVED

SEND A POSTCARD

REGISTER A POSTCARD


Traveling: 0 out of 10 postcards

0 traveling | 10 left

Your traveling postcards

A postcard a day keeps sadness away, so send one today and make someone go "hurray"!

AliExpress



Recently on the blog

Postcrossing Spotlight: Andry1961 from Estonia!

Did you know...?

Postcrossing is on Twitter!

https://www.postcrossing.com

EN | 12:41 | 25.08.2018

puppets



Скажи мне, и я забуду,
покажи мне, и я запомню,
дай мне действовать
самому,
и я научусь.

Вы - блестящий учитель,
у вас прекрасные ученики!

I ♥
TEACHING
ENGLISH

- Подарите ребенку радость творчества, осознание авторского голоса;
- Ведите ученика от собственного опыта к общественному;
- Будьте не «НАД», а «РЯДОМ»;
- Радуйтесь вопросу, но отвечать не спешите;
- Учите анализировать каждый этап работы;
- Критикуя, стимулируйте ученика.



