





Я учу английский
язык: my family



Сравни русские и английские местоимения



Я

I

Ты/вы

you

Он/она

he/she

Мы

we

Вы


you

Они

they



Сравни русские и английские местоимения



Мой

my

Твой

your

Наш

our

Его

his

Её

her

Их

their



Читай и запоминай

Father - dad

Mother - mum


Friend

Brother

Sister

Grandfather

grandmother



ЧИТАЙ И ЗАПОМИНАЙ

This is Mary.


She is my sister.

This is Ben.

He is my brother.

This is Miss Fisher.

She is my friend.



Чьи это предметы? (a cat, a dog, a ball)

It is Vera's

It is Vera's

It is Vera's



cat.

dog.

ball.



Чьи это предметы?
(a cat, a ball, a dog)

It is Maxim's

It is Maxim's

It is Maxim's




cat.

dog.


ball.



Вспомни и найди пары
букв , запиши их
парами.




• A B C D E F G H
h a d c f e g b




Вспомни и назови
первые 7 букв
английского алфавита

- Aa Bb Cc Dd Ee Ff Gg




Прочитай стишок.
Переведи. Нарисуй.

- A cat is in a hat



Вспомни. Прочитай. Переведи.




- A cat and a rat.
A fox and a box.
A cock and a clock.
A book and a lamp.
Her jam and his van.




Вспомни и назови
гласные буквы
английского алфавита

- A a E e I i O o U u Y y



Названия согласные буквы английского алфавита



• Bb Cc Dd Ff Gg Hh Jj Kk
Ll Mm Nn Pp Qq Rr Ss Tt Vv
Ww Xx Zz



The English Alphabet




• A a B b C c D d E e F f G g
H h I i J j K k L l M m N n O o
P p Q q R r S s T t U u V v
W w X x Y y Z z



Прочти стих о семье


- My father, my mother,
- My sister, my brother,
- Grandpa, grandma.
- That's my family,
- That's my family.
- Принеси фото своей семьи и расскажи о ней.





- Материал подготовлен Гергерт И. М.(г.Оренбург МОАУ «Гимназия № 8») к УМК Forward 2 (часть 1, урок 11- 14) под редакцией Вербицкой М. В.





Презентация «Я учу английский язык» посвящена работе с обучающимися 2-ого класса по УМК Вербицкой М.В.

- Обучающиеся 2-ого класса знакомятся с новыми словами и грамматическими структурами, а также повторяют изученное, задания на слайдах развивают и поддерживают интерес у обучающихся 2-ого класса к познанию английского языка в целом.

