



Школьные будни.  
Школьная форма.  
School Days.  
School Uniform.

# Фонетическая зарядка

## Vocabulary


## School subjects




literature



language



history



geography



science



physics



biology



chemistry

music



art



maths



physical education  
(PE)



information technology  
(IT)



EFLpractice



business studies

*Используя данную модель диалога,  
расскажите о своем любимом предмете*

**-What's your favourite subject?**

**- My favourite subject is...**

**My favourite subjects are...and...**

**And what's your favourite subject?**

**- My favourite subject is...**



lesson ['lesn]  
урок

blackboard ['blækbɔ:d]  
доска

chalk [tʃɔ:k]  
мел



chair [tʃeə]  
стул

desk [desk]  
парта



classroom ['klɑ:rum]  
класс



library ['laɪbrəri]  
библиотека



gymnasium [dʒɪm'neɪzɪəm]  
спортзал



По этой схеме ты можешь сам  
составить предложения  
о своей школе.

My school is

large.  
small.  
old.  
new.

It has

one  
two  
three  
four

floors.

We have

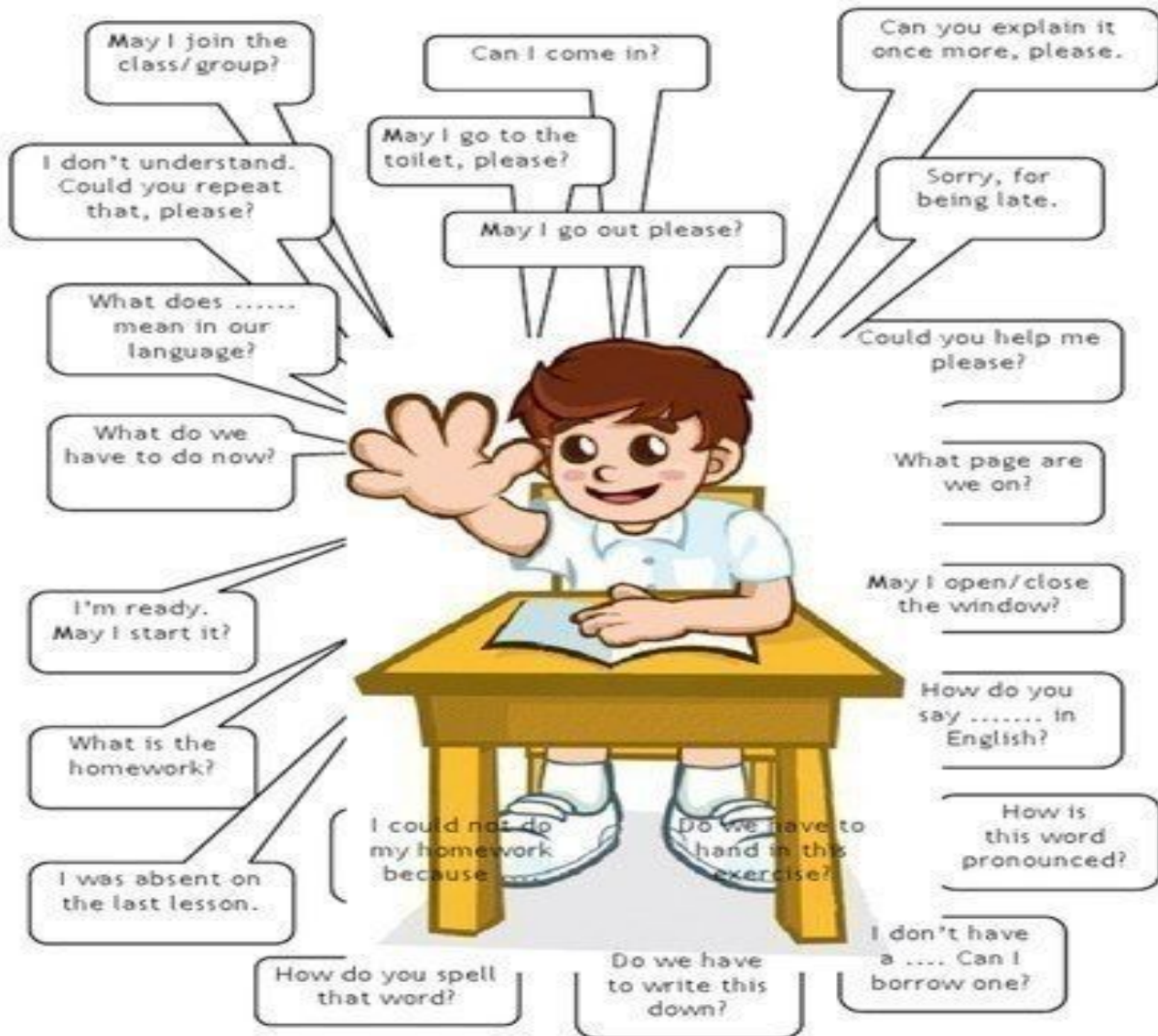
a library,  
a diningroom,  
a gymnasium,  
a stadium,  
classrooms.

You can see

desks  
chairs  
flowers  
maps  
pictures

in our classrooms.

# CLASSROOM LANGUAGE







- Крапчатый
- Клетчатый
- Полосатый
- В складку
- Цветная ткань
- Водолазка
- Одного цвета
- Юбка
- Блузка
- Розовый
- Брюки
- Пиджак
- Жилетка безрукавка
- Сарафан
- Платье
- Прямой
- Расклешенный
- Рубашка
- пуловер

- Spotted
- Checkered
- Striped
- Pleated
- Coloured stuff
- A rollneck sweater
- One-colour
- A skirt
- A blouse
- Pink
- Trousers
- A jacket
- A waistcoat
- Sleeveless pullover
- A pinafore
- A dress
- Straight
- Bell-shaped
- A shirt
- A pullover



# Ура!

## Физкультминутка!







Ребята, берегите  
зрение!

# Физкультминутка для глаз

Комплекс включает 6 упражнений.

И.п. для выполнения упражнений -  
стоя или сидя, спина прямая, плечи неподвижны.

- Колебательные движения глазами по горизонтали справа-налево, затем слева-направо.



- Колебательные движения глазами по вертикали вверх-вниз, затем вниз-вверх.



- Интенсивные сжимания и разжимания век в быстром темпе.



- Круговые вращательные движения глазами слева-направо, затем справа-налево.



- Круговые вращательные движения глазами вначале в правую сторону, затем в левую, как бы вычерчивая лежащую на боку цифру 8.



- Частые моргания глазами, без усилий и напряжения.





# THE SCHOOL UNIFORM

[ ]

[ ]

[ ]

[ ]



[ ]



[ ]



[ ]



[ ]



[ ]



[ ]



[ ]



**I like to wear ...**  
**I don't like to wear ...**  
**I'd like to wear ...**



# What do I wear?

- I like to wear .....
- *I do not like to wear .....*
- *I can wear .....*
- *I must wear .....when I go to school.*
- *I must wear .....when I do sports.*
- *I must wear .....when I go to the park.*



# SEE-THINK-WONDER





# School uniform in Russia



# *Talking*

«School uniform»





# School uniform in Britain



09.09.2011



**В НАШЕЙ ШКОЛЕ ПРИНЯТ**

**ДЕЛОВОЙ СТИЛЬ ОДЕЖДЫ**



## IX. Подведение итогов урока

- I see, you are well prepared today.
- It was a real pleasure to listen to your answers.
- Thank you for your work.
- The lesson is over. Good-bye.
  
- Homework: ex. 5, page. 33

# Использованные источники:

- 1. <http://nsportal.ru/shkola/inostrannye-yazyki/library/2015/02/19/prezentatsiya-na-urok-angliyskogo-yazyka-shkolnaya>
- 2. УМК «FORWARD» – 6 класс;
- 3. <http://www.fppt.info>
- 4. <https://yandex.ru/search/=картинки>
- 5. <http://www.diets.ru/>

