

# Проектная деятельность на уроках английского языка в начальной школе



# Особенность начальной школы

- \* дети приходят в школу с разным уровнем готовности к обучению, неодинаковым социальным опытом, отличиями в психофизиологическом развитии.
- \* образование призвано помочь реализовать способности каждого и создать условия для индивидуального развития ребенка.
- \* Проектная деятельность способствует развитию общеучебных навыков.



Целью начального этапа изучения иностранного языка является формирование умений общаться на иностранном языке с учетом речевых возможностей и потребностей младших школьников. Именно на начальном этапе овладения иностранным языком очень важно показать учащимся практическое применение их знаний, умений и навыков.



# Проектное обучение способствует:

- \* повышению личной уверенности учащихся;
- \* развивает “командный дух”, развивает коммуникабельность и умение сотрудничать;
- \* обеспечивает механизм критического мышления, умение искать пути решения проблемы;
- \* развивает у учащихся исследовательские умения.



# Проектная деятельность в начальных классах на уроках АНГЛИЙСКОГО ЯЗЫКА.



# 2-й класс


- \* Во втором классе содержится несколько тем, где проектная работа может начинаться с одного листка и заканчиваться целой книгой (“ABC”, “My pet”, “My friend”, “Favourite food”, и другие) .
- \* Постепенно накапливается целая **библиотека** книг, собственного изготовления.



# Проект «Муррет» во 2 классе




# Закрепление алфавита и подготовка к проекту «АВС»





# Демонстрация проектных работ по теме «The alphabet»








# 3-й класс

- \* В 3-м классе проекты усложняются.
- \* Длительность проекта не превышает одного месяца и ограничивается рамками изучения одной лексической темы (4-6 уроков)
- \* защита проходит как в групповой форме (проведение праздника, подготовка сценки, газеты, брошюры) так и в индивидуальной.
- \* Выполнение групповой проектной работы способствует созданию доброжелательной атмосферы и духа сотрудничества в коллективе участников проекта.

# Отработка изученной лексики по теме « Мой день» при подготовке к проекту.



# Представление и защита группового проекта «My day»



# Представление и защита





# 4-й класс

- \* В 4 классе проекты усложняются по форме и по содержанию, становятся более долгосрочными.
- \* Темы проектов: «Мой дом и описание комнаты», «Успехи в школе» (письмо другу по переписке), «Город моей мечты», «Мой любимый фильм», «Любимые животные», «Моя страна», «Воображаемое путешествие», «Мои приключения» и т.д.

# Защита индивидуальных проектных работ «Описание комнаты»










# Демонстрация и представление групповых проектов «My room»









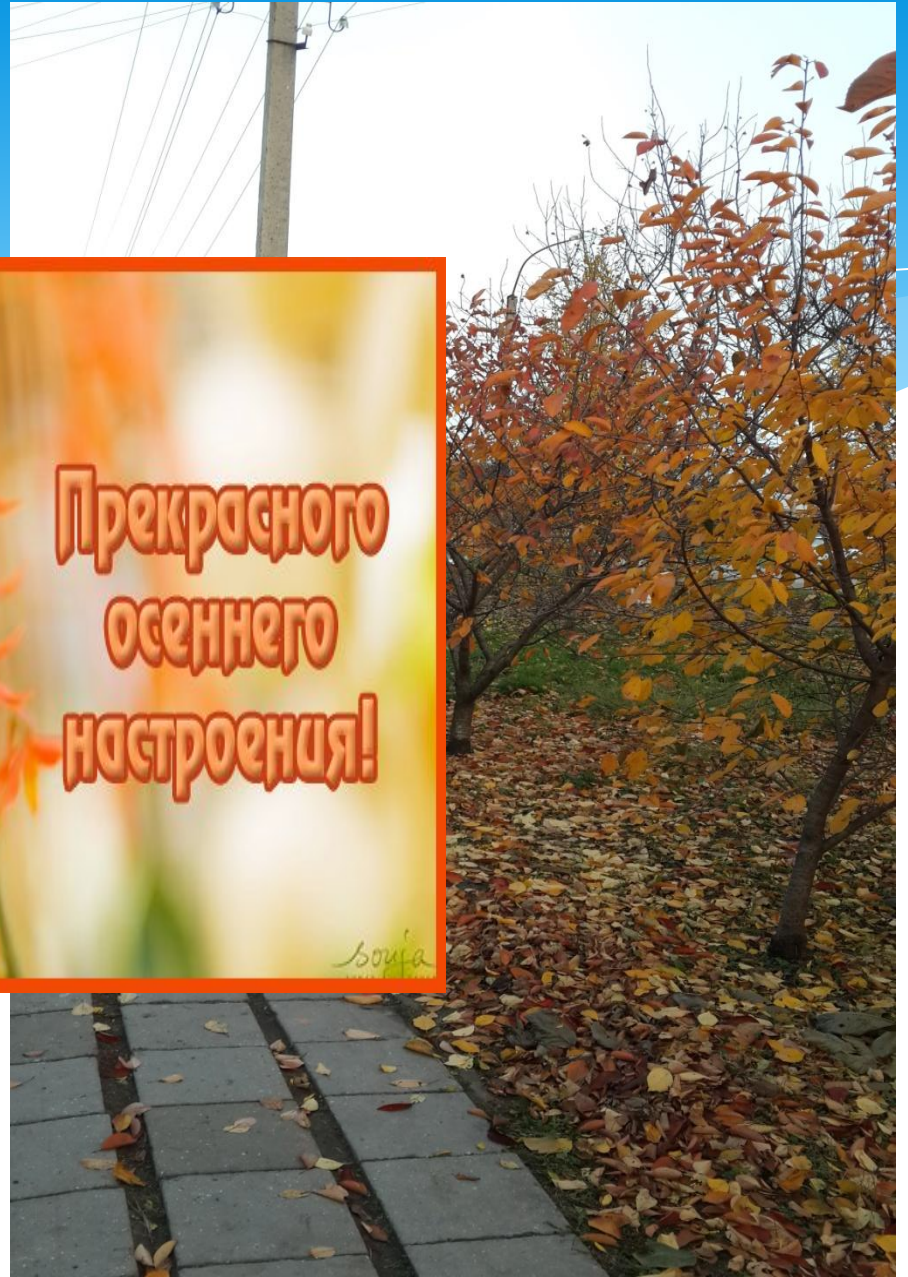

**\* При работе с младшими школьниками следует помнить о возрастных особенностях учащихся.**





- \* Метод проектов позволяет интегрировать различные виды деятельности, делая процесс обучения более увлекательным, более интересным, поэтому более эффективным
- \* Ребята с различными способностями становятся успешными и востребованными в проектной деятельности, воспринимая проектную работу не за учебное задание, а как награду.
- \* Проектная деятельность в начальной школе готовит учащихся к более сложной исследовательской работе в среднем звене.





Прекрасного  
осеннего  
настроения!

Жанна Сях

София