

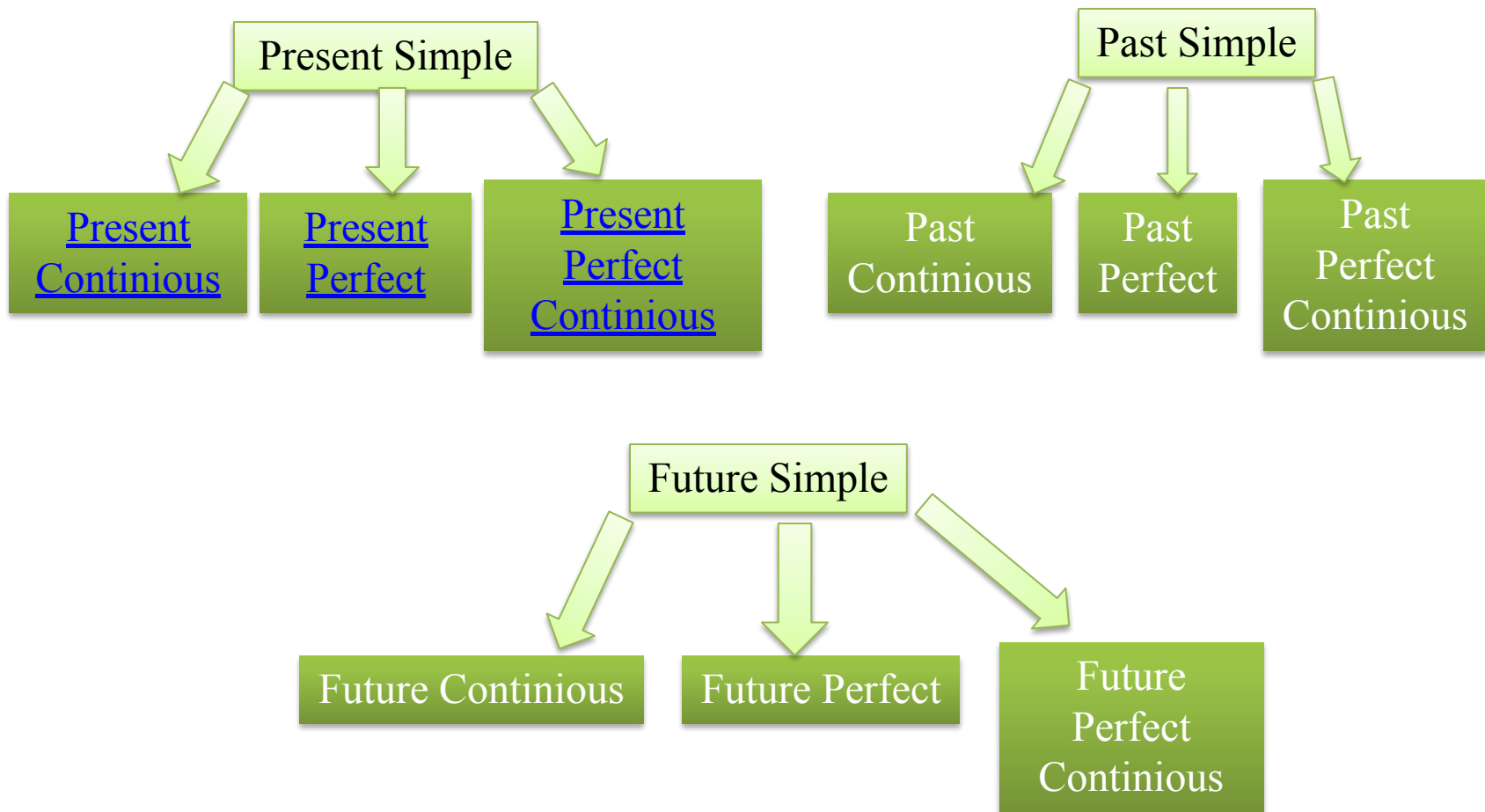
Времена группы present simple



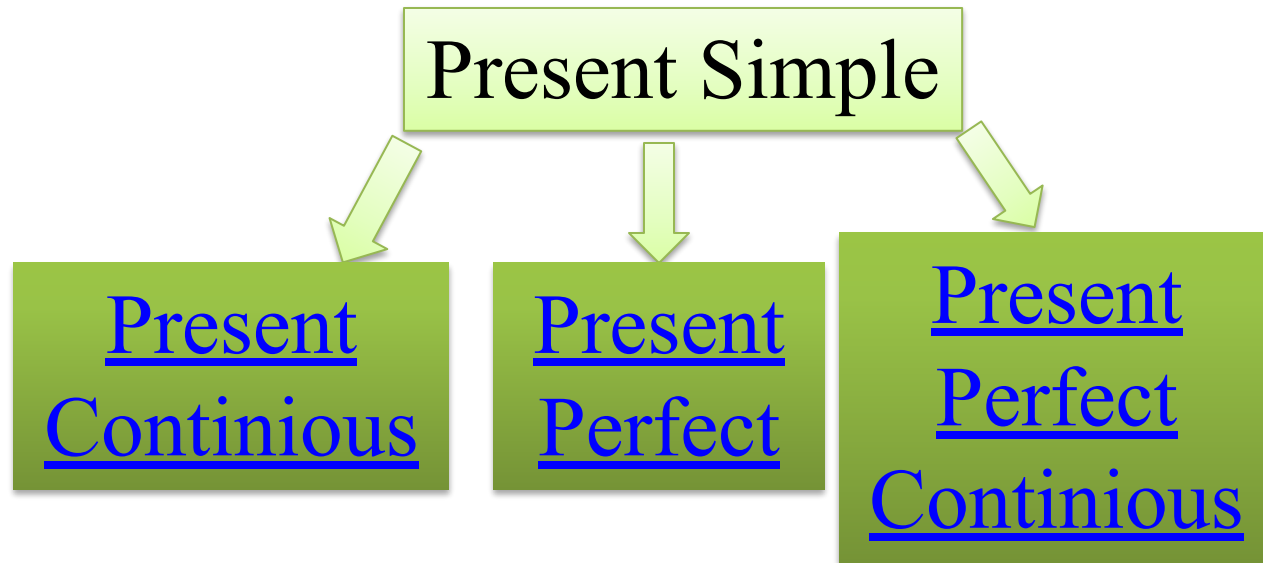
В данной презентации вы узнаете временах группы present simple в английском языке. В английском языке, также как и в русском есть три времени: прошедшее (Past Simple), настоящее (Present Simple) и будущее (Future Simple). Они считаются базовыми временами. Но в английском языке каждое из этих трех времен делится еще на три времени, с помощью которых, носители языка уточняют, когда именно произошло какое –либо действие.



Если изобразить в схеме, то это выглядит следующим образом:



Мы рассмотрим времена группы Present Simple, которые делятся на Present Continuous, Present Perfect и Present Perfect Continuous .



Первое время, которое мы рассмотрим это **Present Continuous**

Present Continuous употребляется для действий, которые происходят прямо сейчас, в момент говорения.

Например, вы читаете свою любимую книгу, в это время вам звонит ваш друг и спрашивает: What are you doing? – Что ты делаешь? (имея ввиду, что вы делаете прямо сейчас), и вы отвечаете- I am reading the book –Я читаю книгу (т.е. вы читаете книгу прямо сейчас)




Или семья во время просмотра телевизора может сказать: We are watching TV!-
Мы смотрим телевизор !



Данное время используется для планов, которые произойдут в ближайшем будущем.

Пример:

- We are going to the village tomorrow- завтра мы едем в деревню
- She is flying to Moscow tomorrow- завтра она летит в Москву



Как образуется время Present Continuous

Утвердительные предложения

Для образования времени **необходимо соблюдать данную схему. Именно с помощью этой схемы вы построите грамматически правильное предложение не только в этом времени, но и в любом другом**, и ваш собеседник вас поймет.

- Подлежащее
- Вспомогательный глагол am, is или are (**am** – употребляется только с местоимением - I
is- he, she и it
Are – с you, we, they
- Глагол с окончанием – **ing**, которое указывает на длительность действия
- Дополнительные слова

Пример:

- I am cooking chocolate cake- я готовлю шоколадный торт (шоколадный торт – это дополнительные слова, в предложении они могут стоять не всегда т.к. можно просто сказать- I am cooking- я готовлю, а можно уточнить, что именно вы готовите и сказать - I am cooking chocolate cake

He is writing a letter to grandmother- он пишет письмо бабушке



Children are playing with toys now – Дети сейчас играют с игрушками



Отрицательные предложения

В построении отрицательных предложений нет ничего сложного. Просто между вспомогательным глаголом и глаголом действия ставится отрицательная частица **not**.

Пример:

We **are not going** to the village tomorrow – мы не едем завтра в деревню

I **am not cooking** chocolate cake – я не готовлю шоколадный торт

He is not writing the letter to his grandmother – он не пишет письмо своей бабушке

Схема:

- Подлежащее
- Вспомогательный глагол am, is или are (**am** – употребляется только с местоимением - I
is- he, she и it
are – с you, we, they
- Отрицательная частица **not**
- Глагол с окончанием – **ing**
- Дополнительные слова

Вопросительные предложения

Схема:

- Если в вопросе есть вопросительное слово (What? Who? Where? When?) на первое место ставится это слово, после все остальные слова по порядку
- Вспомогательный глагол am, is или are (**am** – употребляется только с местоимением - I
is- he, she и it
are – с you, we, they
- Подлежащее
- Глагол с окончанием – **ing**
- Дополнительные слова

Пример:

- What are you doing?- Что ты делаешь?- I am watching TV – я смотрю телевизор
- Are you dancing ? – ты танцуешь?- Yes, I am – да.



Следующее время это – **Present Perfect** его можно смело назвать **время-результат** т.к. употребляется оно для действий, которые произошли в прошлом, но сейчас, в настоящем, мы видим результат.

Пример:

- - Mark I heard a noise – Марк, я слышала шум - yes, I have just broken the cup – да, я только что разбил чашку.

Действие (**разбил чашку**) произошло в прошлом, но результат разбитой чашки т.е. ее осколки еще лежат на полу и мы можем их увидеть



Или вы звоните вашим друзьям и говорите- I am inviting you to me, I have cooked a cherry pie – Я приглашаю вас ко мне, я испек вишневый пирог. (т.е. у вас уже есть испеченный вишневый пирог, который стоит на столе и ждет гостей)



Случаи употребления Present Perfect

❑ Как уже рассказывалось, время употребляется для действий, которые произошли в прошлом но результат виден в настоящем

❑ Когда говорим о действии как о факте, при этом ошибочно будет указывать время действия

Пример:

- I have been in Paris – Я был(а) в Париже. Не важно когда вы были в Париже, вчера или на прошлой неделе. Вы делаете акцент на опыт пребывания в той стране, что вам когда-то довелось там побывать. **Если время события имеет значение, то нужно использовать время Past Simple:**

Пример:

- I was in Paris last year – Я был в Париже в прошлом году.



□ Но! Есть исключение когда вы можете использовать конкретное время, но только такие как: today- сегодня, in the morning-утром и т.д. **Если период, в который произошло действие для говорящего еще не закончился**


Пример:

- I have drunk a cup of coffee in the morning – я выпил (а) чашку кофе утром (т.е. сегодняшнем утром вы выпили чашку кофе, прошло, например 15 минут, звонит ваш друг и вы ему рассказываете об этом, но при этом **утро еще продолжается, оно не закончилось. Если в момент разговора уже вечер или вы совершили какое либо действие вчера, на прошлой неделе и так далее, то употребляется время Past Simple**

□ Для обозначения действий, которые начались в прошлом и продолжаются до текущего момента

Пример:

- I have studied English since childhood- я изучал(а) английский с детства (т.е. в детстве я начала изучать английский и до сих пор изучаю)



Слова-маркеры

Данные слова покажут вам, что перед вами время Present Perfect

- already – уже
- Ever- когда- либо
- Just – только что
- Yet – 1) ещё (в конце отрицательного предложения)
2) уже (в вопросительном предложении)

Примеры:

Already

- He has *already* done his homework- он уже сделал своё домашнее задание
- They have *already* cooked breakfast – Они уже приготовили завтрак

Ever

- Have you *ever* been in London? – Ты когда либо был(а) в Лондоне?
- Have you ever studied foreign languages? – ты когда либо изучал(а) иностранные языки?

Just

- I have *just* read this text – Я только что прочитал(а) этот текст

Yet

- I have not translated the text *yet*- Я ещё не перевел(а) текст (данный маркер стоит в конце отрицательного предложения)
- Have you translated the text *yet*? – Ты уже перевел(а) текст

Как образуется время Present Perfect

Утвердительные предложения

Схема:

- Подлежащее
- Have или has (**have** - для местоимений I, You, We, They / **Has** для - местоимений He, She, It)
- Глагол прошедшего времени с окончанием – ed или третья форма неправильного глагола
- Существительное

Пример:

- You have preserved it – вы сохранили это
- I have called you – я звонил(а) тебе
- He has joined you – он присоединился к вам
- I have taught you English – Я научил(а) вас английскому
- I've forgiven him- Я простил(а) его

Отрицательные предложения

- Подлежащее
- Have или has (**have** - для местоимений I, You, We, They / **Has** для - местоимений He, She, It)
- Отрицательная частица **not**
- Неправильный глагол или глагол в третьей степени
- Остальные слова

Примеры:

- I have not read the book – я не прочитал(а) книгу.
- He has not translated the text – он не перевел(а) текст.
- They have not studied the poem- они не выучили поэму/ стихотворение.
- I have not cooked the dinner – я не приготовил(а) обед.

Можно использовать как полную форму have not/ has not так и сокращенную haven't / hasn't.

Пример:

- She hasn't come – она не пришла.

Запомни!

- already – уже
- Ever- когда- либо
- Just – только что


Ставятся **только после вспомогательного глагола have/ has** и **перед глаголом действия** (в утвердительных предложениях)

Например:

- I have **just** seen Ann – я только что видел(а) Анну

Ставятся **только после подлежащего и перед глаголом действия** (вопросительных предложениях)

- Have you **ever** spoken with native speakers? – Ты когда- либо разговаривал(а) с носителями зыка?



Вопросительные предложения

- Если в вопросе есть вопросительное слово (What? Who? Where? When?) на первое место ставится это слово, после все остальные слова по порядку
- Have или has (**have** - для местоимений I, You, We, They / **Has** для - местоимений He, She, It)
- Подлежащее
- Неправильный глагол или глагол в третьей степени
- Остальные слова

Примеры:

- Have you ever studied English? – вы когда либо изучали английский?
- Has he ever been in London? – он когда либо был в Лондоне?
- Have they translated the text? – он перевел текст?

Present Perfect Continuous

Данное время используется для действий, которые начались в прошлом, продолжались определенное время и либо завершились перед разговором, либо до сих пор продолжают в настоящее время. С помощью этого действия мы указываем на его длительность, что действие длится длительное время.

Например:

- I have been swimming for two hours – я плаваю два часа
- She has been waiting for the bus for half an hour! - она ждет автобус пол часа!

С помощью данного времени, мы указали, что действие происходит уже долго.

Например, в первом случае говорящий начал плавать, плавал какое-то время и до сих пор плавает уже как два часа.



Как уже говорилось, данное время может использоваться для действий, которые начались в прошлом, продолжались определенное время и завершились непосредственно перед разговором. Например, вы решили выйти на пробежку. Вы бежите уже час и вдруг вам позвонил ваш друг, вы остановились и ответили на звонок. На вопрос – Hello, what are you doing? – Привет, что ты делаешь? – Вы отвечаете – Hello, I have been already running for an hour – Привет я уже бегаю час.



Как строятся предложения в Present Perfect Continuous

Утвердительные предложения

- Подлежащее
 - Вспомогательные глаголы have или has. Здесь следует вспомнить время Present Perfect. Где мы использовали глагол have для таких местоимений как i, we, you, they а глагол has для местоимений he, she, it.
 - Вспомогательный глагол been
 - Глагол с окончанием – ing
 - Остальные слова
- They have been sitting at the computer yet – Они еще сидят за компьютером
 - She has been taking the bath yet – Она еще принимает ванну

Конкретное время, например, час, два часа, пол часа, можно не использовать, если смысл предложения понятно из контекста

Отрицательные предложения

Отрицательные предложения строятся по следующей схеме:

- Подлежащее
- Вспомогательный глагол **have** или **has** (в зависимости от подлежащего)
- отрицательная частица **not**
- Вспомогательный глагол - **been**
- Глагол с окончанием – **ing**
- Остальные слова

Пример:

- They have not been reading a book - они не читают книгу
- We have not been cooking for two hours – мы не готовим два часа
- He has not been swimming - он не плавает

Вопросительные предложения

- Вспомогательный глагол have или has
- Подлежащее
- Глагол been
- Глагол с окончанием – **ing**
- Остальные слова

Пример:

- Have you been cooking the breakfast? – ты готовишь завтрак?
- Has she been working at the computer yet? – она еще работает за компьютером?

