

Проектные технологии на уроках английского языка

Презентация подготовлена учителем английского языка МБОУ СОШ
№17

Шибневой Алиной Ильгизовной

Актуальность

- ▶ При изучении иностранных языков наиболее значимые результаты даёт проектная технология. Она позволяет создать на уроке творческую атмосферу, где каждый ученик вовлечен в активный познавательный процесс на основе методики сотрудничества. Я применяю технологию проектного обучения для обобщений знаний и умений по пройденной теме, то есть защита проектов, как правило, происходит на последних уроках изучаемой темы или раздела.

Основные цели

- ▶ Основными целями проектной технологии на уроках английского языка - **формирование системы знаний по изученной теме и умение применять их на практике; развитие самостоятельного мышления учащегося.** Так как проектная технология характеризуется высокой коммуникативностью и предполагает, что учащиеся будут выражать свое мнение на английском языке, то одной из задач проектной деятельности, является **развитие коммуникативных умений.** Кроме этого учащимся необходимо самостоятельно найти и выбрать интересную информацию по теме проекта, а также интересно и структурировано защитить проект, поэтому задачи по развитию информационных и учебных умений также являются важнейшими.

Используя метод проектов на уроках важно учитывать следующие требования:

- ▶ 1) наличие значимой в исследовательском, творческом плане проблемы, требующей исследовательского поиска для ее решения;
- ▶ 2) практическая, теоретическая значимость предполагаемых результатов;
- ▶ 3) самостоятельная (индивидуальная, парная, групповая) деятельность учащихся на уроке или во внеурочное время;
- ▶ 4) структурирование содержательной части проекта (с указанием поэтапных результатов и распределением ролей);
- ▶ 5) использование исследовательских методов: определение проблемы; выдвижение гипотезы их решения; оформление конечных результатов.

Типы проектов

The background features abstract, overlapping geometric shapes in various shades of green, ranging from light lime to dark forest green. The shapes are primarily triangles and polygons, creating a dynamic, layered effect. The overall composition is clean and modern, with the text 'Типы проектов' centered on the left side of the page.

1. Исследовательские.

- ▶ Такие проекты требуют хорошо продуманной структуры, обозначенных целей, обоснования актуальности предмета исследования для всех участников, обозначения источников информации, продуманных методов, результатов.

2. Творческие.

- ▶ Творческие проекты предполагают соответствующее оформление результатов. Они, как правило, не имеют детально проработанной структуры совместной деятельности участников. Она только намечается и далее развивается, подчиняясь интересам участников проекта.

3. Информационные.

Этот тип проектов изначально направлен на сбор информации о каком-либо объекте, явлении; ознакомление участников проекта с этой информацией, ее анализ и обобщение фактов, предназначенных для широкой аудитории. Такие проекты требуют хорошо продуманной структуры, возможности систематической корректировки по ходу работы над проектом.

4. Межпредметные проекты.

- ▶ Это могут быть небольшие проекты, затрагивающие два-три предмета, а также достаточно объемные, продолжительные, общешкольные, планирующие решить ту или иную достаточно сложную проблему, значимую для всех участников проекта.
- ▶ Такие проекты требуют очень квалифицированной координации со стороны специалистов, слаженной работы многих творческих групп, имеющих четко определенные исследовательские задания, хорошо проработанные формы промежуточных и итоговых презентаций.

Подготовка к проекту

- ▶ Организация участников проекта
- ▶ Выполнение проекта.
- ▶ Корректировка проекта.
- ▶ Презентация проекта.
- ▶ Подведение итогов проектной работы.

A happy family!



1
Hello, I'm Angelina. This is my mother and father.
Their names are Tanya and Kostya. Alex is my
big brother. We are a happy family!

My family
Hello, I'm Timur. This
is my mother and father.
Their names are Diana and
Shukhrat. We are a happy
family!



5, 2017

My SECRET Diary

My mum!

My mams name is Anastasia. She's 32 and teacher OBZH. She's can great skate. My mam very kind and caring. She enjoys spending free time with family.

I!

Mydad name Niki-Ea. He's 31 ears old. He's clever and very cool. He's can drive a car. With him you never get bore J. 😊

mydad!

I love!

my sister!

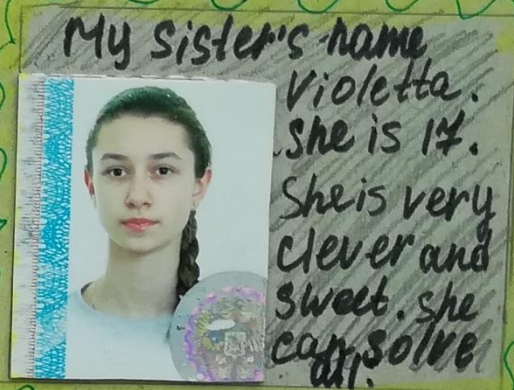
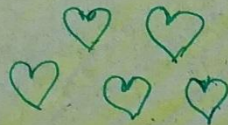
Vasilisa is my badby sister. She's 2 years old. She's funny and nahty. She's can't speak well.

family my






I am Name
kind. AGE: 11.
I am love play
the Tablet I am
COOL.




My sister's name
Violetta.
She is 14.
She is very
clever and
sweet. she
can solve
all.

Sh My grandma's
name Alexandra.
She is 62 years
old. she can cook
pancakes and
they always come
to delicious.



My mum's name
Natalia.
She is 42
and she is
very funny,
but very
noisy!
she does manicure.



My stepfather
name sergey.
He is 47.
He works
on the
railway. He
is clever
and caring.



Klin is a small town. Masters from Klin produce Christmas toys. They have different forms: balls, animals.



Klin



Zhestovo

Zhestovo is a small town in Moscow region. Zhestovo tray is a wonderful and made from sheet metal.



Dymkovo

Dymkovo is a small town near Kirov. It is famous for its clay toys. They are made in hand.



Tula

Tula is not big city. Masters from Tula produce wonderful samovars.

Pavlov Posad



Pavlov Posad wool shawls are the beautiful scarfs. They are made at the factory.




Sergiev Posad

A Matryoshka doll was born in Sergiev Posad. It is the most popular souvenir.

Matryoshka-Russian wooden toy: in the form of a painted doll, inside of which are similar to her dolls smaller.




Samovar is one of the symbols of Russia, the symbol of home cosiness, warmth and hospitality.




The bear is the national symbol of Russia. The bear selected by the symbol animal of our country.






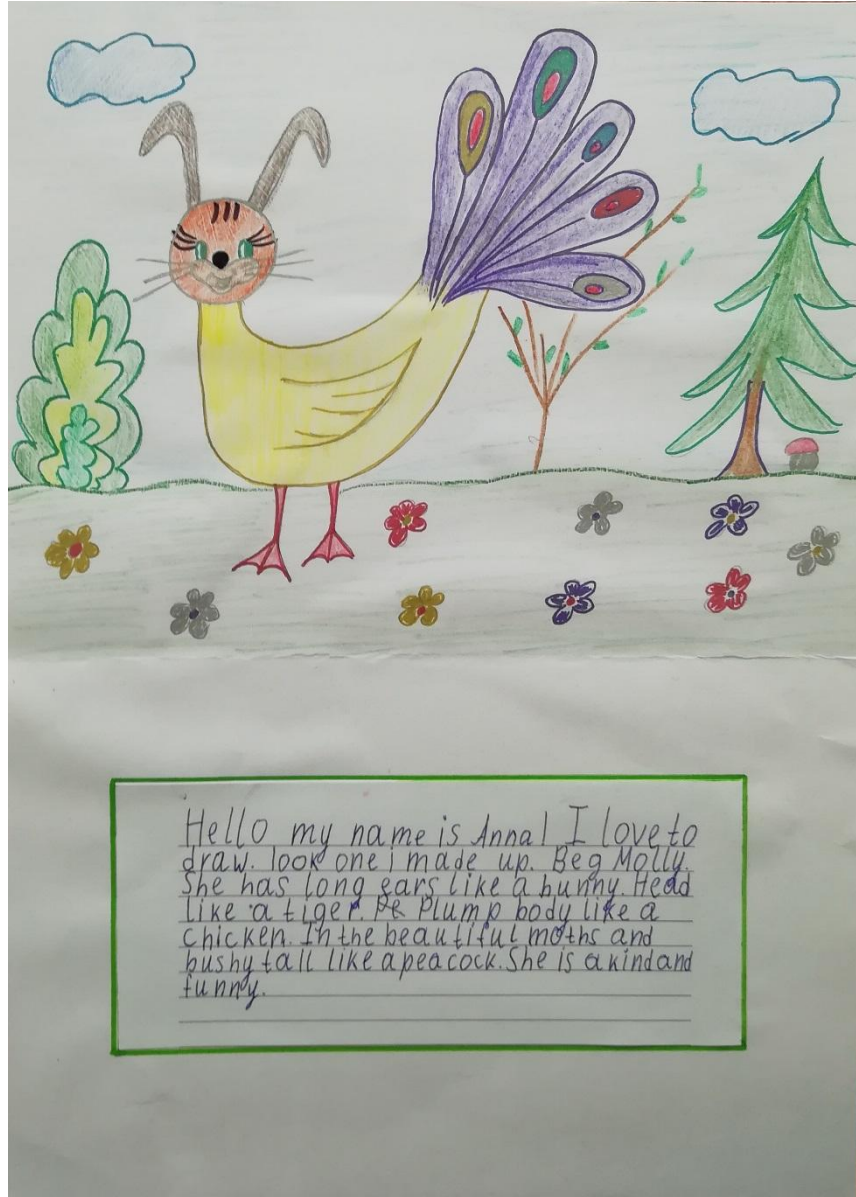


I've got a cat. His name is Pensik. He's four years. Pensik has got small nose, big eyes, long tail. He's very cute! He can run, jump, walk and sleep. I love Pensik.





I've got a pet fish. Her name's Porry. She's one year! Porry has got small eyes and thin body. She's very nice! Porry is very cute, too! She can swim, dive and breathe under water. She can eat, too! Oh, I love Porry!



Hello my name is Anna I love to draw. Look one I made up. Beg Molly. She has long ears like a bunny. Head like a tiger. Plump body like a chicken. In the beautiful months and bushy tail like a peacock. She is a kind and funny.

It's Rriche.

He has big eyes and Long
tail.

And he's got a big nose.

Rriche has a fat body
and short Legs.



Степанова

MY ROOM!!!



This is my room. This is my bed.
It's blue. This is my desk. It's brown.
This is my chair. It is yellow. This is
my TV. Those are my toys. This is my
scooter. It's black and green. This is
my picture. Like my room.




This is my room! Look at my blue bed. It's very nice. Can you see my table? It's red. My doll are pink. And look at my funny cupboard!



My name is Anna! I have my own room. I is a brown wardrobe in my room. I have a green sofa. On the my favorite yellow Teddy bear sits. It has a large lamp. So I have a large and bright table. On the table there is a computer. And then there is a comfortable chair!

Supercrocodile

Supercrocodile lives in the city. He gets up at 10 o'clock. He has breakfast and goes outside to look for those who need help. At 14 o'clock he comes home, has lunch and rest. At 16 o'clock Supercrocodile has a cup of tea. At 17 o'clock he goes to streets again. At 19 o'clock Supercrocodile comes home for dinner, and at 22 o'clock he has a bath and goes to bed there.





Batman

Batman gets up at 6 o'clock every day. Then he does his morning exercises. After that he has breakfast. After breakfast he watches his favourite film. At about eleven o'clock he works on his computer. Next he goes jogging. He has lunch at 15 o'clock. After lunch he does the shopping. He reads comics at 5 o'clock. Then he cooks something and has dinner. He takes a shower at 10 o'clock and then he goes to bed.

Super girl Polly

In the morning Polly always gets up at 7 o'clock and gets dressed. Then she goes jogging. Polly has a breakfast. After breakfast she works on the computer.

In the afternoon Polly usually eats lunch. Her mother often visits her and they have a cup of tea.

Before dinner, Polly usually does karate. She eats dinner at about half past six.

In the evening she reads a book or watches a DVD.

Polly goes to bed early because she gets up at 7 o'clock.



Thanks for your
attention

