



Внеклассное мероприятие по английскому языку

Путешествие в страну


алфавита – *Travelling Nn the*



alphabet country.



Внеклассное мероприятие по английскому языку
Ягудина Надия Рашидовна
Джумагулова Наира Хайрулаевна



Декабрь 2015



Hello!!!



-Princess: (Принцесса)

- - Magic mirror, tell me, why is my life so boring?
- -Mirror:
- -Because you didn't travel to the fairy country of books, you don't know any fairytales...
- Princess:
- -Please, mirror, send me to this country, please, do it!!!
- -Волшебное зеркало, скажи мне, почему жизнь такая скучная?
- -Зеркало:
- Потому, что ты не была ещё в волшебной стране книг, ты не знаешь ни одной сказки...
- Принцесса:
- -Пожалуйста, зеркало, отправь меня в эту страну, ну пожалуйста!!!

Mirror:(Зеркало)

- - All right, close your eyes and repeat after me:
 - “Magic country, one, two, three,
 - Magic country, I’m here...
-
- -Хорошо, закрывай глаза и повторяй за мной:
 - «Волшебное зеркало, раз, два, три,
 - Волшебная страна, я уже здесь...»



WELCOME TO THE FAIRYTALE COUNTRY!



Добро пожаловать **в волшебную** страну
сказок и алфавита!

- **Fairy:**
- Welcome to the magic fairytale country! Sit down, please. At first lets study alphabet! Listen our children,! And you will know English alphabet.
- **Фея:**
- Добро пожаловать в сказочную страну!
Присаживайся, И для начала давай выучим алфавит .
Послушай наших детей 2-х классов, и ты узнаешь
английский алфавит.

Английский алфавит

Презентацию подготовила
Пашкина Ирина Владимировна
учитель английского языка

МОУ «СОШ №5»

Города Саратова

Aa



Bb



C

c



Dd



Ee



F

f



G g



H h



I i



J j



КК



Ll



Mm



Nn





O

o

P

p



Q q




Rr



S

s



T t





U

u




V v





W w



Кликнула внучка собачку. Собачка за внучку,
внучка за бабу, бабу за деду, деду за
репку: тянут-потянут, вытянуть не могут.

fox



Dancing Time!!!

Ну а сейчас

пришло

время танца

Dancing Time!!!

Princess- May I dance too,
please!!!

Переводчик- А можно мне
станцевать тоже, ну
пожалуйста!!!!



Fairy:(Фея)

- And now lets listen the first fairy tale.

Фея:

- Давайте послушаем первую сказку
- Сказка «Репка», ее покажут Вам учащиеся 3 «б» класса.

Turnip

An illustration of an elderly man with a long white beard and balding head, wearing a white shirt and brown suspenders. He is kneeling in a garden, holding a large green leafy vegetable. The garden is filled with rows of similar plants. In the background, there is a white picket fence, a line of trees, and a brick house with a thatched roof under a grey sky.

Russian national tale
“The turnip”



Посадил дед репку.



Выросла репка большая
пребольшая. Стал дед репку из
земли тащить: тянет-потянет,
вытянуть не может



Позвал дед на помощь бабку. Бабка за дедку, дедка за репку: тянут-потянут, вытянуть не могут.



Позвала бабка внучку. Внучка за бабку,
бабка за дедку, дедка за репку: тянут-
потянут, вытянуть не могут.




Кликнула внучка собачку. Собачка за
внучку, внучка за бабу, бабу за деду,
деду за репку: тянут-потянут, вытянуть
не могут.



Кликнула собачка кошечку. Кошечка за Собачку, собачка за внучку, внучка за бабку, бабка за дедку, дедка за репку: ТЯНУТ-ПОТЯНУТ, ВЫТЯНУТЬ НЕ МОГУТ.



Кликнула кошка мышку. Мышка за
кошку, кошка за собачку, собачка
за внучку, внучка за бабку, бабка за
дедку, дедка за репку: тянут-
потянут



Вытянули ре

The end

Princess: (Принцесса)

- Thank you very much, dear children. I liked your tale very much. Are there any other tales in your country?
- Fairy:
- Of course! We'll see one more now.
- Спасибо, дорогие ребята. Мне очень понравилась ваша сказка. А есть еще сказки в вашей стране?
- Фея:
- Конечно! А вот и следующая сказка ...
- **Сказка «Три медведя», ее покажут Вам учащиеся 4 «а» класса.**