

Муниципальное бюджетное общеобразовательное учреждение
средняя общеобразовательная школа №2 рабочего посёлка Солнечный
Солнечного муниципального района Хабаровского края



Открытый урок по теме: «GOOD MANNERS» «Хорошие манеры»



**Рогожина Екатерина Аркадьевна
учитель английского языка
I квалификационной категории**

**RESPECT (уважай)
ELDERY PEOPLE**

**ASK
BEFORE
BORROW (брать)**

**SAY
GOODBYE**

**SAY
SORRY**

CARE



**SHARE
(делиться)
WITH
YOUR FRIENDS**

**SAY
WELCOME**

**GOOD
MANNERS**

BE KIND

**DO NOT TALK
WITH
FULL MOUTH**

**DO NOT
INTERRUDPT
(не перебивай)**



**GREET
EACH OTHER
SAY "HELLO"**

**SAY
PLEASE**

**SAY
THANK YOU**

**KNOCK
BEFORE
ENTER**

BE FRIENDLY



GOOD MANNERS AT THE TABLE




HOW TO BE POLITE AT THE TABLE?




LET'S REMIND THE WORD COMBINATIONS



- Would you like some..? –



-Yes, please/ No, thank you. –



- Here you are. –



- Thank you. –



- May I have some ..., please? –




- Help yourself! – Угошайся!



- Thank you. –



- You are welcome.- Пожалуйста.





КАК ПОСТРОИТЬ ДИАЛОГ



- 1. Внимательно прослушай текст диалога в звукозаписи, или в исполнении учителя.**
- 2. Внимательно прочитай текст диалога.**
- 3. Повторно прослушай текст диалога с опорой на печатный текст (учебник, презентация).**
- 4. Измени текст диалога в соответствии с заданием (действующие лица, время, место действия, другие слова.)**

TASK! MAKE UP A DIALOGUE WORK IN PAIRS



1)- Hello. Would you like some cheese?

2)- Yes, please.

1)- Here you are.

2)- Thank you.

1)- You are welcome.

2)- May I have some jam, please?

1)- Help yourself!

2)- Thank you.

1)- You are welcome.

2)- Goodbye.



PORRIGDE



BANANAS



VEGETABLES



EGGS



BUTTER



SOUP



FRANKS



CHOCOLATE



SALAD



NUTS



ФИЗМИНУТКА Fun_dance.m р4



TASK! ЗАКОНЧИ ПРЕДЛОЖЕНИЯ

Сегодня на уроке я **узнал...**

Для меня на уроке **было сложным**

На уроке я **научился...**

На уроке я **понял ...**

У меня пока **не совсем получается** на уроке...

После этого урока **я могу....**





TASK! GRADE YOURSELVES



Критерии оценивания

Действие	+ или -
1. Могу понять и ответить на вопросы.	
2. Могу составить и разыграть диалог по образцу.	
3. Могу прочитать и понять смысл.	
4. Могу составить предложения по образцу.	
5. Знаю слова и выражения, могу использовать в речи.	



OUR LESSON IS OVER
THANK YOU
GOODBYE
SEE YOU!

