

# NUMERALS

---



Проект подготовила  
учитель английского языка 1КК  
Фомина Надежда Викторовна

МКОУ «Никольская СОШ»  
Новоусманского района Воронежской области

Пос. Масловский, 2015 г.

# Какими бывают числительные?

Числительные

```
graph TD; A[Числительные] --> B[Количественные]; A --> C[Порядковые];
```

Количественные

Отвечают на вопрос:  
**how many?**  
Сколько?

Порядковые


Отвечают на вопрос:  
**which?**  
Который?

# Количественные числительные

## Cardinal numerals

Простые			Составные
1-12	13-20 (+teen)	20-90 (+ty) 100, 1000, 1000000	
0 — zero	13 — thirteen	20 — twenty	Составные числительные от 20 до 100 образуются так же, как и в русском языке: 25 - twenty-five, 93 - ninety-three.
1 — one	14 — fourteen	30 — thirty	
2 — two	15 — fifteen	40 — forty	
3 — three	16 — sixteen	50 — fifty	
4 — four	17 — seventeen	60 — sixty	
5 — five	18 — eighteen	70 — seventy	
6 — six	19 — nineteen	80 — eighty	
7 — seven		90 — ninety	
8 — eight		100 — one (a) hundred	
9 — nine		1,000 — one (a) thousand	
10 — ten		1,000,000 — one (a) million	
11 — eleven		1,000,000,000 — a (one) milliard	
12 — twelve			

Посчитаем от 1 до 100!



# Составные числительные

В составных числительных после 100 перед десятками, а если их нет, то перед единицами, ставится союз **and**:

For example:


**375** =                    **300**            +            **70**            +            **5**  
                                 three hundred and seventy-            five

**2941** =                    **2000**            +            **900**            +            **40** + **1**  
                                 two thousand nine hundred and forty- one

# Потренируйся назвать:



# Фонетическая разминка:



# Порядковые числительные

## Ordinal numerals

Правило	Пример
В составных порядковых числительных суффикс <b>-th</b> присоединяется к последнему слову	the forty-six <b>th</b> – сорок шестой
Десятки, имеющие конечное <b>-y</b> , меняют его на <b>-ie-</b>	ninety – девяносто nineti <b>eth</b> – девяностый
Перед порядковыми числительными обычно употребляется определённый артикль	<b>the</b> tenth - десятый




# Запомните!



- the first – первый
- the second – второй
- the third – третий
- the fifth – пятый
- the ninth – девятый
- the twelfth – двенадцатый

Посчитай зверюшек!



# Дроби

- В простых дробях числитель обозначается количественным числительным, а знаменатель - порядковым. Если числитель больше единицы, то знаменатель, принимает окончание множественного числа –s.


$1/2$	a (one) half
$1/3$	a (one) third
$1/25$	a (one) twenty-fifth
$1/100$	a (one) hundredth

- Если числитель больше единицы, то знаменатель, принимает окончание множественного числа –s.

$2/3$	two thirds
$3/4$	three fourths/quarters
$7/18$	seven eighteenths

# Исключения


$1/2$  - A (one) half




$1/4$  - A (one) quarter

# Даты

При чтении обозначения года называют два двузначных числа, соответствующих двум первым и двум последним цифрам обозначения. При этом слово year не добавляется:



# Функции числительных в предложении



# Список источников:

- <http://study-english.info/numeral.php>
- <http://www.egoround.ru/news/159.html>
- <http://www.youtube.com/>
- <http://english4kids.russianblogger.ru/english4kids-nursaryrhyme-onetwothreefourfive-onceicaughtafishaliv.html>