

**Тема «Наглядность в работе  
над  
грамматическим материалом  
на начальной ступени  
обучения английскому языку»**

**РАБОТУ ВЫПОЛНИЛА:  
УЧИТЕЛЬ МБОУ СШ  
(Г.НИЖНЕГОРОДСКАЯ ОБЛАСТЬ,  
КСТОВСКИЙ РАЙОН, СЕЛО БЕЗВОДНОЕ)  
ПЛАТОНОВА О.В.**

**2018**

# Причины использования наглядности

Яркая, красочная наглядность, воздействующая на эмоциональную сферу младших школьников, способствует повышению мотивации к изучению предмета, а также увеличивает степень запоминания материала.




# Способы подачи

## грамматического материала


### Демонстрация речевых образцов



подлежащее




вспомогательный глагол




основной глагол

Утвердительное предложение





to



They want to play.

Вопросительное предложение



?

Do you like it?

# Способы демонстрации местоимений



I



You



He



You

They



We



She



It

## 3 Look and complete.

I'm    You're    He's    She's    It's    We're    You're    They're

1



\_\_\_\_\_ They're \_\_\_\_\_ teachers.

5



\_\_\_\_\_ students.

2



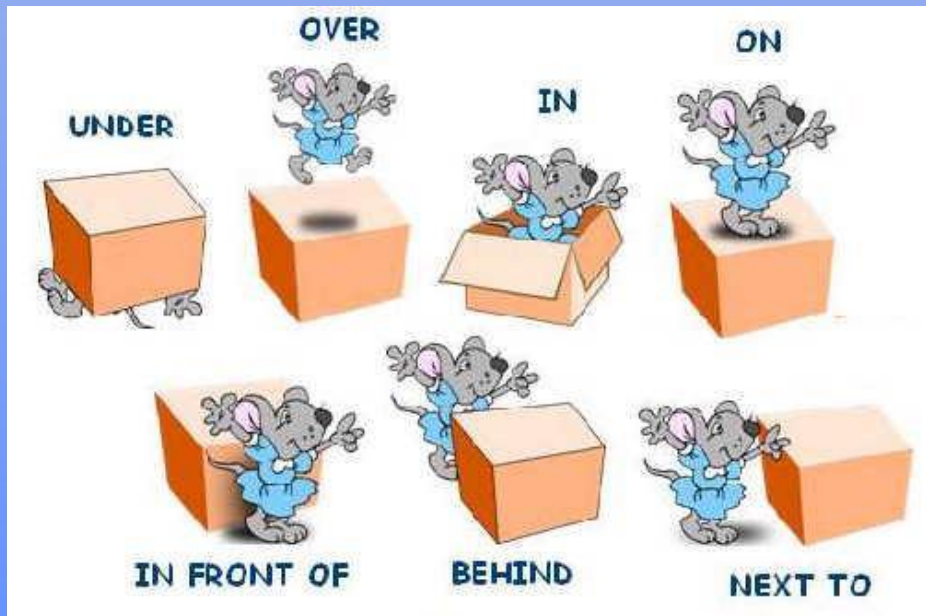
\_\_\_\_\_ a girl.

6



\_\_\_\_\_ a bird.

# Способы демонстрации предлогов места



**5** Look and write sentences. Where's the ball?

1 The ball is next to the bed.

2 \_\_\_\_\_

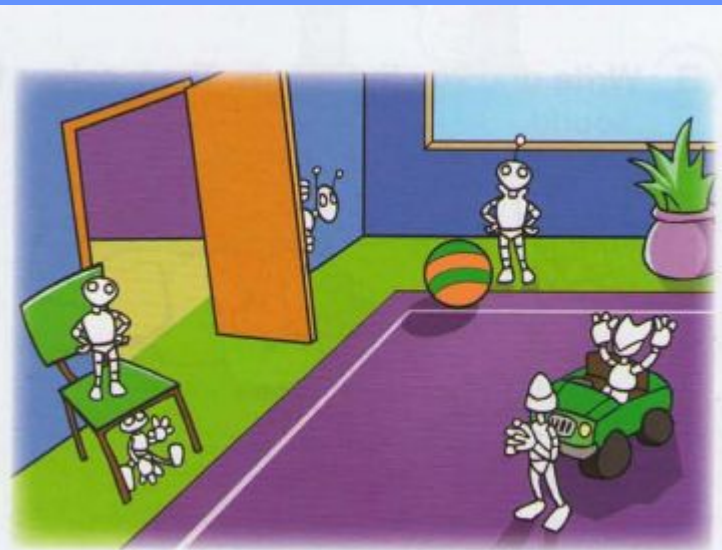
3 \_\_\_\_\_

4 \_\_\_\_\_

The scene shows a room with a green sofa, a wooden chair, a black bag, a green armchair, and a wooden table. A ball is placed in various locations: next to the sofa, under the chair, next to the bag, and next to the table.

**5** Read, look and colour.

- 1 The green robot is **behind** the door.
- 2 The yellow robot is **under** the chair.
- 3 The pink robot is **next to** the ball.
- 4 The blue robot is **in** the car.
- 5 The black robot is **on** the chair.
- 6 The red robot is **in front of** the car.





# Способы демонстрации прилагательных

## 1. При сравнении картинок или предметов

big and small



black and white


thick and thin



## 2. При описании чувств и эмоций



clever



angry


merry



lazy


# Способы демонстрации глаголов

## 1. Выражение предпочтения



I like...

I hate...



## 2. Демонстрация глаголов движения

run



fly



ride a bike





# Способы демонстрации глагола to be

is



are




am




# Составление идеограмм

Расшифруйте послание.



,



to read books.



Спасибо за внимание!