

Colours *(Цвета)*

Урок английского языка 2 класс

Фонетическая зарядка

Устная работа

*отработка произношения,
повторение английских звуков в
транскрипции*

Задание:

- 1) произнести английские звуки
- 2) Назвать гласные звуки
- 3) Назвать долгие звуки
- 4) Назвать согласные звуки

[ei]

[s]

[æ]

[z]

[ai]

[f]

[a:]

[t]

[i:]

[b]

[i]

[d]

Фонетическая зарядка

[meri]

[slim]

[fæt]

[sæd]

[blæk]

[wait]

[grei]

[braun]







Colors

Речевая зарядка


**What are
you?**

The background features abstract, overlapping geometric shapes in various shades of green, ranging from light lime to dark forest green. These shapes are primarily located on the right side of the frame, creating a modern, layered effect. The text 'What are you?' is positioned on the left side of the white background.




Fox

www.RazvitieRebenka.com




Mouse

www.RazvitieRebenka.com




Cat

www.RazvitieRebenka.com



horse

Cow



**What you
name?**

white

[waɪt] - белый

black

[blæk] -
черный

red

[red] - красный






Yellow

['jeləu] –
желтый

green

[grɪ:n] –
зеленый





blue

**[blu:] –
синий**



light blue
[laɪt blu:] –
голубой

orange

['ɔrɪndʒ] –
оранжевый



purple
[ˈpʊə:pl] –
фиолетовый



grey

[grei] – серый



pink

[pɪŋk] - розовый





brown

**[braun] -
коричневый**

What colour is it?



E

n

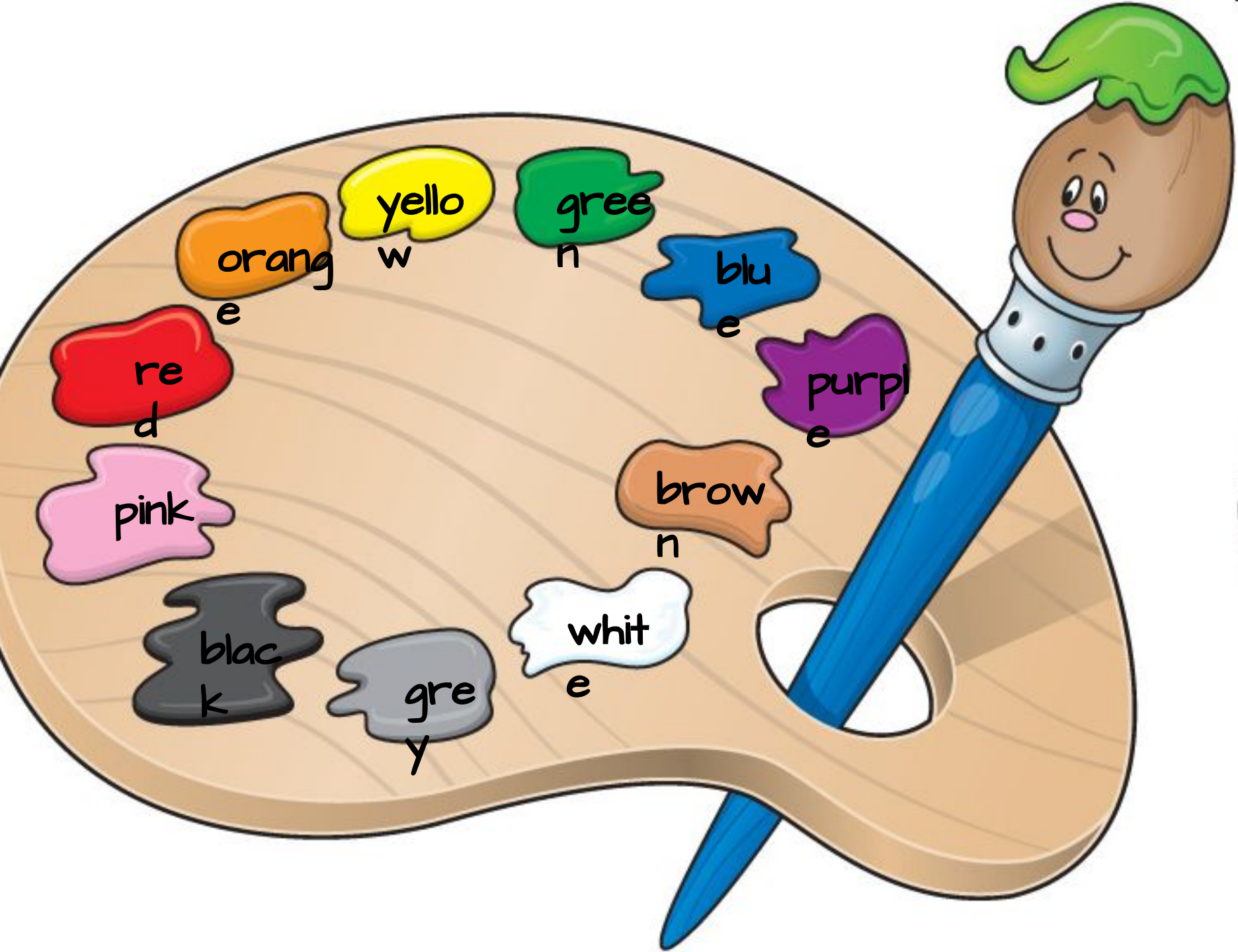
g

l

i

s

h



orange

yellow

green

blue

purple

brown

white

grey


black

pink


red

Занимательный диктант

раскрась цветик-семицветик под диктовку



Проверь себя



Физминутка

«ТЭЙК ОФ —
ТАЧ ДАУН»



Соедини:

Red

Purple

Yellow

Orange

Blue

Light blue

Pink

РЕЛІДІ

РОБІН

«наряди ёлку»

успешно выполнил задание – повесил шарик,
были ошибки – шарик остался возле ёлки;



Thank you very much!
It was very interesting!

