

"Использование видео ресурсов сети Интернет на уроках английского языка"

Выполнила : Вьюхина Анастасия
Константиновна,
учитель английского языка первой
категории.

**«Знания только тогда знания, когда они
приобретаются усилиями своей мысли, а
не памятью»**

Л.Н. Толстой



Использование видео на уроках помогает решению следующих задач:

- Повышение мотивации (самотивации) обучения,
- Интенсификация обучения,
- Активизация обучаемых,
- Самостоятельная работа учащихся,
- Повышение качества знаний учащихся.



Достоинства видеоуроков:

- информативная насыщенность;
- концентрация языковых средств;
- ускорение процесса обучения;
- рост интереса учащихся к предмету;
- улучшение качества усвоения материала;
- индивидуализация процесса обучения;
- эмоциональное воздействие на обучаемых и др.



Критерии при отборе материала:

- **соответствие целей и задач** видеоурока календарно-тематическому планированию и программе.
- **соответствие материала интересам** и имеющемуся опыту учащихся;
- **лингвистическая релевантность**, или соответствие уровню учащихся;
- **длительность просматриваемого материала** (она должна быть рассчитана заранее и укладываться в урок);
- **автономия отрывка** (должен быть понятным без излишне детальных объяснений и пояснений сюжета);




Видеоматериалы

- 1) учебное видео;
- 2) художественные и документальные фильмы;
- 3) мультфильмы;
- 4) видеозаписи телевизионных новостей и других телепередач;
- 5) музыкальные видеоклипы;
- 6) рекламу;
- 7) видеозаписи экскурсий по различным городам и музеям мира;
- 8) различные компьютерные программы с видеорядом и т.д.



Видео используется на различных этапах проведения урока:

- **Изучение (объяснение) нового материала.**
- **Урок закрепления знаний.**
- **Повторение изученного (актуализация).**
- **Контроль знаний.**



Учебные задачи, которые можно решать с помощью видео

1. определение темы урока;
2. сопровождение объяснения учителя (объяснение грамматики);
3. введение новых лексических единиц или новой лексической темы;
4. повторение лексики и расширение словарного запаса;
5. обучения пониманию речи на слух;
6. Физминутка.



Видео для 2 класса

[отработка алфавита.](#)

«Английский с тетужкой Совой» (для 2 класса) включает в себя 26 уроков, на которых тетужка Сова доступно рассказывает о буквах английского алфавита и словах, которые с них начинаются.

- <http://www.getmovies.ru/details.aspx?item>
- [KidsTV123](#)
- <https://www.youtube.com/watch?v=thhVdt1kIdA> - Урок 1. Английский алфавит для детей!
- <https://www.youtube.com/watch?v=x2xw7c-AD-Y> - Видеоурок: Английский алфавит
- <https://www.youtube.com/watch?v=ISums8kUULM> - Урок 2. Цифры на английском языке!
- <https://www.youtube.com/watch?v=Jlc2tPT059w> - Цифры на английском языке от 11 до 21
- <http://englsecrets.ru/>.



Использование видеоматериалов на уроках английского языка в начальной школе

- Учебные задачи, которые можно решать с помощью видео

- **На этапе :**

Повторение лексики и расширение словарного запаса (по теме **My family**) видеотренажер от <http://crazylink.ru>
[Crazylink.ru](http://crazylink.ru)

- В этом уроке мы учим всех членов семьи на английском.
15 слов на тему СЕМЬЯ- Family.

- **Этап 1:** Повторяем слова за диктором
- **Этап 2:** Смотрим на картинку и пытаемся вспомнить как это будет на английском
- **Этап 3:** Слушаем слова на английском и пытаемся вспомнить, что это.
- **Этап 4:** Диктант без оценивания (как вариант). Пишем диктант, а потом проверяем себя. (самопроверка, взаимопроверка).
- **Профессии на английском. Запоминаем 12 профессий**
<https://www.youtube.com/watch>



Запоминаем числа на английском не только по порядку! <http://crazylink.ru/>

Этап 1: Повторяем числа за диктором

Этап 2: Смотрим на картинку и пытаемся вспомнить как это будет на английском

Этап 3: Слушаем число на английском и пытаемся вспомнить как это будет на русском

Этап 4. Пишем диктант (самопроверка, взаимопроверка) по желанию

zero – ноль

one – один

two - два

three – три

four - четыре

five - пять

six - шесть

seven - семь

eight – восемь

nine – девять

ten - десять



<http://youtu.be/SiAf1z8B4PI> - числа на английском

Видео можно использовать и для введения новых лексических единиц или новой лексической темы.

- Можно показать животных в зоопарке или в их среде обитания, что произведет гораздо более яркое впечатление и будет способствовать лучшему запоминанию, чем при работе с учебником. Как в этом случае, для задания **“опишите картинку”** можно использовать функцию **“пауза”**, чтобы у учеников была возможность разглядеть все детали на экране.
- Учим названия домашних животных на английском. Учим животных на английском.
- Морские животные: <https://youtu.be/LHgyRcDZW9U>
- Дикие животные, часть 1 https://youtu.be/_i_kgxPOAiQ
- Дикие животные, часть 2 <https://youtu.be/tBeajua1umA>



На этапе введения новой грамматики

- Во 2, 3 классе

<https://www.youtube.com/watch?v=pmYfuijivUY>

Уроки английского с Еленой Дубровченко- Глагол to be в английском языке. Грамматика (15 мин.) английского языка.

- <https://www.youtube.com/watch?v=-1liFyqUzj0-> Сказка про Доброго Дракона to be -Английский для детей

<https://www.youtube.com/watch?v=aYFzHk4PNAI> Английский язык. Сказка про глагол to be.






<https://www.youtube.com/watch?v=oTtDZK3zwKE->

Видеоурок по английскому языку: Конструкция to have



Для 2-4 классов

- Мультимики для чтения (2 класс - Country mouse and the Town Mouse) <https://www.youtube.com/watch?v=aui3rPSD02U> [Vahmaster](#)
- 3 класс - Toy Soldier- [JPUSHKINA](#)
- 4 класс - Three bears and Goldilocks - [Oleg Okunkov](#), [Tales With GiGi](#)
- Также для каждого класса видеоприложение Spotlight 2,3,4-для использования на каждом уроке.





BigMuzzy.



- **Muzzy** - грамотный мультипликационный видеокурс для детей, который помогает сделать изучение английского языка веселым и занимательным.
- **Большой Маззи** - дружелюбное чудище из космоса - прибывает в королевство, где встречается с Бобом, королевским садовником.
- Маззи решает помочь Бобу, и история начинается [PracticalEnglish](#)
- Мультфильм полностью на английском языке, лексика довольно проста для понимания, все дети с удовольствием смотрят мультфильм, разбираем непонятные слова.
- Глагол to be, прилагательные описания человека, время суток, фрукты, цвета.

VIDEO SESSION:

MUZZY IN GONDOLAND

Part 4

Scene 40

Sylvia Head and shoulders.
Knees and toes,
knees and toes.
Eyes and mouth and

MUZZY®



I'M BRAVE

I'M STRONG

I'M CLEVER

I'M BEAUTIFUL

I'M BIG

I'M FAT

Who is your
favorite
MUZZY
Character?

5,6 класс Spotlight


ВВЕДЕНИЕ МНОЖЕСТВЕННОГО ЧИСЛА

- <https://www.youtube.com/watch?v=ZUPo1Y6X8bY> - Грамматика английского языка. Множественное число в английском языке.
- <https://www.youtube.com/watch?v=6lLJzDRcugY> - Грамматика английского языка. Множественное число в английском языке (Исключения)
- <https://www.youtube.com/watch?v=gWRVunl3ttA> - Грамматика английского языка. Множественное число в английском языке (Произношение)



Фрагмент урока в 4 (5 классе и повторение в 6 классе Spotlight)

[EnglSecrets](#) видеозапись - введение, прослушивание и фиксация основных понятий



- [Уроки английского с Еленой Дубровченко](#)-

прослушивание видеоурока Елены Дубровченко,

- в данном уроке присутствуют и основные понятия и отработка произношения и закрепление материала.





- Данный урок можно использовать для более старших классов для повторения Кирилл Englisher, так и для среднего звена.
- На проверку можно провести либо устный опрос, либо выполнение карточек, с последующей взаимопроверкой.
- На дом задание о своем распорядке дня по образцу.







Name _____ Date _____






What time is it?


		
_____	_____	_____
		
_____	_____	_____
		
_____	_____	_____






www.senteacher.org



 My Working Day

I usually get up at  in the morning. First I  and then I clean my teeth and wash my hands and face at .

After that I make my bed, go to the kitchen and . At  I . School starts at  a.m. and finishes at  p.m.

After school I .

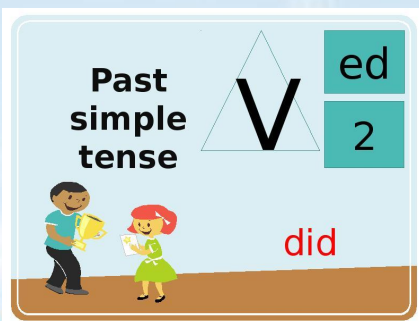
I have lunch at . Then I , play computer games or go for a walk. I do my homework from  till  p.m. At  in the evening I have dinner with my family.

Finally I  at  p.m.

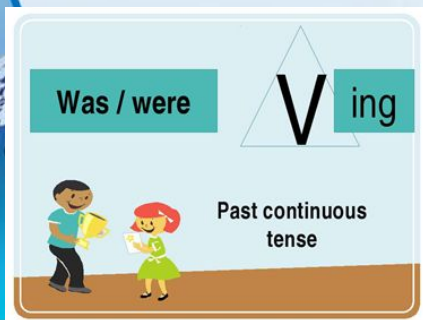


На повторение времён и введение новой грамматики

• <https://goo.gl/K1w6A1>

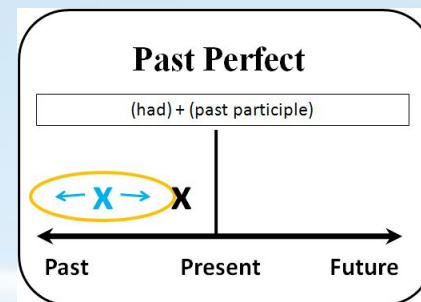


<https://goo.gl/faZwHA>



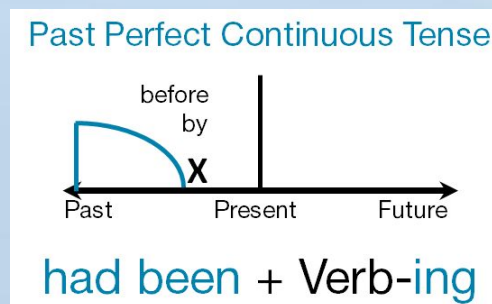
<https://goo.gl/Kc2WqA>

past perfect



**Past Continuous и
Past Perfect Continuous**

<https://goo.gl/3cVeD1>



**«Учителя открывают дверь, но
войти в неё ты должен сам»
Китайская пословица.**

**Спасибо
за
внимание**



Интересные сайты :

- <http://crazylink.ru/english/english-s...>
книги, рассказы на английском:
<http://crazylink.ru/english/english-b...>
- стихи на английском:
<http://crazylink.ru/english/english-p...>
- рецепты на английском:
<http://crazylink.ru/english/english-r...>
- детские песенки:
<http://crazylink.ru/english/english-c...>
- анекдоты, смешные истории:
<http://crazylink.ru/english/english-j...>
- детские стишки:
<http://crazylink.ru/english/english-c...>