


# A spider in the bathroom



# Сегодня на уроке мы будем:

- изучать новые слова;
  - читать;
  - повторять.
- 

**Давайте вспомним знакомые буквы и слова**

**Bb**

**Ff**

**Dd**

**Vv**

**Rr**

**Gg**

**Hh**

**Pp**

**Ww**

**E**

**[i: e**

**]**

**Pete**

**[e]**

**pen**

# Давайте прочитаем



b e t	d e n	k e g	b e d	n e t
d e n	w e d	b e g	h e n	j e t
w e t	m e n	n e t	l e g	f e d
s h e d	p e t	p e g	t e n	g e t
r e d	p e n	l e t	b e t	N e d
p e t	M e g	B e n	s e t	f e d

# bathroom [ˈbɑːθ,ru:m]



small [smɔ:l]



give [giv]






quickly ['kwikli]



быстро

# Take it away!



# Глагол **to be**

Я – твой друг. Дракон to be.

На меня ты посмотри  
И запомни без проблем:


Вместе с I я буду am

He, she, it скатились вниз

Там их встретит братец is.

Завязалась чехарда –

You, we, they догнали are.



Заполните пропуски необходимой формой глагола *to be* (*am / is / are*).

1. Kate \_\_\_\_\_ my sister.

2. Bob and Nick \_\_\_\_\_ brothers.

3. We \_\_\_\_\_ good pupils.

4. I \_\_\_\_\_ a tall boy.

5. It \_\_\_\_\_ a big house.

6. They \_\_\_\_\_ my friends.

7. It \_\_\_\_\_ a lamp.

8. I \_\_\_\_\_ from Ukraine.

9. You \_\_\_\_\_ happy.

10. She \_\_\_\_\_ my mother.

11. My name \_\_\_\_\_ Larisa.

12. Ann \_\_\_\_\_ 6.