



# Урок 14

Подготовила: Инкина Д.А.

учитель английского языка

МОУ СОШ №1



# 1. Прочитай слова.

pop, pond, not, pot,



tan, nod, god, Den,

Tod, dot, tag, dip

В рабочей тетради (с.22 у. 2) расположи их так, чтобы последняя буква первого слова становилась первой буквой второго слова и так далее.

pop pond dip pot tag god dot tan not

Tod Den





## Уроки ворона

Согласная буква **Hh** обозначает звук **[h]**.

Послушай как произносится звук **[h]**.


Повтори звук за Седриком.

2. В рабочей тетради напиши три заглавные буквы **H** и три строчные буквы **h**.





3. Попробуй прочитать новые слова.  
Рисунки или русский перевод  
помогут тебе узнать, что они



a hand	[hænd]		
a hen	[hen]		
a hat	[hæt]		
hot	[hɒt]		горячий



4. Посмотри на картинки и скажи, какие подписи под ними правильные, а какие нет. Учебник с. 54, у. 5


a man and a hat

a map and a pen

a doll and a men

a hat and a tap

a hen and a pig



5. Вставь в эти слова пропущенные буквы. В каждом словосочетании пропущена одна и та же буква.

a hot dog

a left leg

a fat man

a big pig

a bad hat

*Путешествие в Королевство*

Учебник с.55-56





Какую новую букву мы  
сегодня узнали?



Домашнее задание: РТ с. у. 1-5,  
учить слова

