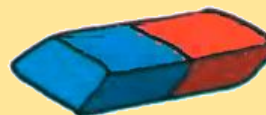



School again!


***Spotlight, 3 class
Module 1a.***



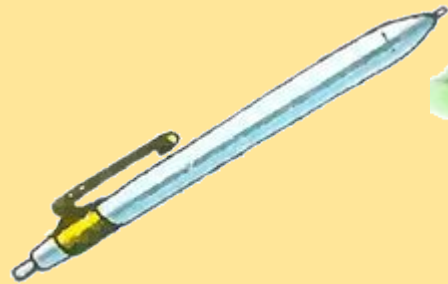
Выберите упражнение:

- Изучите слова по теме урока
- Выберите слово, которое соответствует картинке.
- Выберите картинку, которая соответствует слову.





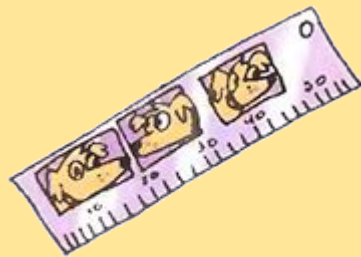
pencil



pen



book



ruler



rubber



school



school bag



pencil case



Выберите слово, которое соответствует картинке:



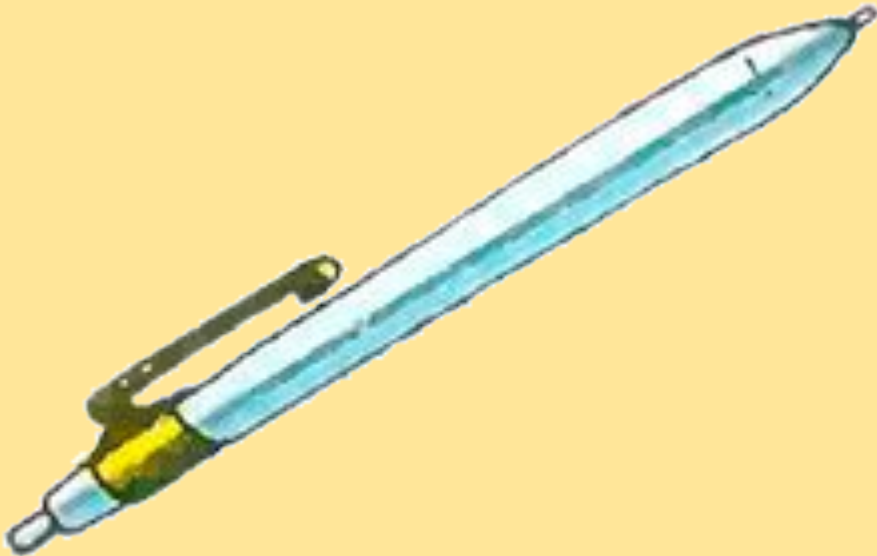
school

pen

book



Выберите слово, которое соответствует картинке:




pen

ruler

rubber



Выберите слово, которое соответствует картинке:



ruler

pen

pencil



Выберите слово, которое соответствует картинке:



pencil

pencil case

pen



Выберите слово, которое соответствует картинке:



pen

rubber

school bag



Выберите слово, которое соответствует картинке:



ruler

rubber

school



Выберите слово, которое соответствует картинке:



book

school

school bag



Выберите слово, которое соответствует картинке:



pencil case


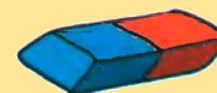
pencil

school bag




**Выберите картинку, которая соответствует
слову:**

pencil case




Выберите картинку, которая соответствует слову:

pencil




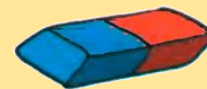
**Выберите картинку, которая соответствует
слову:**

ruler



**Выберите картинку, которая соответствует
слову:**

pen



**Выберите картинку, которая соответствует
слову:**

school




**Выберите картинку, которая соответствует
слову:**

rubber



**Выберите картинку, которая соответствует
слову:**

school bag



В работе

ИСПОЛЬЗОВАНЫ:

- [Учебник Spotlight, 3 класс с электронным приложением](#)
- [Ауди редактор Audacity](#)
- [Программа «Фотоальбом»](#)
- [Графический редактор GIMP](#)



Выберите слово, которое соответствует картинке. Неправильное слово исчезнет, правильное переместится под картинку, и вы услышите название еды, изображенной на картинке.

Переход к другому слайду: по клику мышки на управляющей кнопке или клик по **Enter** или **Пробел** клавиатуры.



Выберите картинку, которая
соответствует слову.

Несоответствующая картинка
исчезнет, а соответствующая
переместится под слово, и вы
услышите как называется эта еда.
Переход к другому слайду: по клику
мышки на управляющей кнопке или
клик по **Enter** или **Пробел** клавиатуры.



Анимация по клику
левой кнопкой мыши по рисункам.
Нажав на рисунок,
услышите слово.
Переход к другому слайду: по клику
мышки на управляющей кнопке или
клик по **Enter** или **Пробел** клавиатуры.



Анимация по клику
левой кнопкой мыши по рисункам.
Нажав на рисунок,
услышите слово.
Переход к другому слайду: по клику
мышки на управляющей кнопке или
клик по **Enter** или **Пробел** клавиатуры.

