

М.Е.Вербовская

И.А.Шишкова



# Английский для малышей




под  
редакцией

Н.А.Бонк



# КРАСНА О РАЗБИЧКА



Это язычок [j], это его кончик.

Звук [j] напоминает русский звук [й]. Однако при произнесении английского [j] средняя часть языка поднимается к нёбу меньше, чем при русском звуке [й]. Поэтому при произнесении английского звука [j] слышится меньше шума, чем при произнесении русского звука [й]. Звук [j] всегда предшествует гласному.



# А ЭТО ЕГО ДОМИК.


При произнесении этих звуков  
кончик языка ставится на  
альвеолы ( бугорки ,  
находящиеся над верхними  
зубами)



Когда кончик языка прыгает на потолок, он любит играть там и повторять такие звуки: [t, d, n, l, s, z].



Звук [ р ] произносится с  
придыханием .



Звук [ h ] похож на легкий ,  
еле слышимый выдох.





При произнесении звука [ʌ] язык несколько отодвинут назад, задняя спинка языка приподнимается к передней части мягкого нёба, губы слегка растянуты, расстояние между челюстями довольно большое. Английский звук [ʌ] похож на русский звук [А]



Звук [dʒ] произносится так же, как [tʃ], но только звонко, с голосом. При произнесении [dʒ] не должно слышаться двух раздельно произнесенных звуков, а именно [ДЖ]



U-u

[ʒ] отличается от звука [ʃ] лишь звонкостью. От русского звука [Ж] звук [ʒ] отличается мягкостью.

ʒ

dʒ




G-g-g

M-m-m


R-r-r

f

v




На утро выглянуло солнышко и зажуужали мухи.



Звук **ж** произносится как глухой [θ], но с голосом, язычок между зубами.

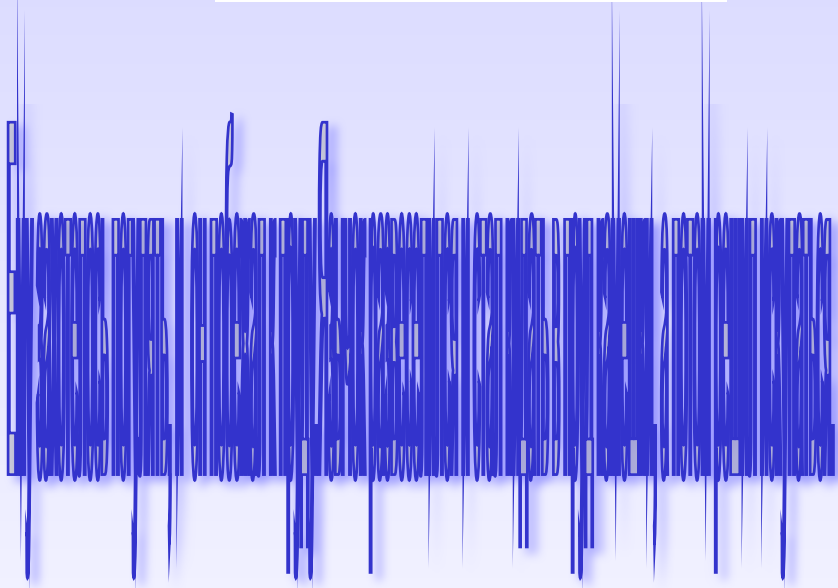





**При произнесении звука [ŋ] задняя спинка языка смыкается с опущенным мягким нёбом, и воздух проходит через носовую полость. Для того чтобы добиться нужного положения органов речи, можно сделать вдох через нос с широко открытым ртом. Затем произнеси звук [ŋ] выдыхая воздух через нос. При этом необходимо следить за тем, чтобы ни кончик языка, ни его передняя и средняя части не касались нёба.**









Вода была холодной, и ее змея. Зычок выскочил из воды и побегал драмму



При произнесении [θ]  
кончик язычка находится  
между зубами и немного  
виден



[w] вытяни губы вперед,  
как будто ты хочешь  
свистнуть или затушить  
свечку.



# Язычок заболел, начал кашлять и чихать. Пришлось вызвать доктора.

Английский звук [tʃ] напоминает русский звук [Ч], но отличается от него тем, что произносится тверже.





Звук [k]- глухой согласный. Он произносится почти так же, как русский твердый звук [К].  
Отличие английского звука [k] от соответствующего русского звука состоит в том, что первый произносится с придыханием и более отчетливо звучит на конце слова.




# Язычок лежал и тихо стонал.

При произнесении звука [а] тело языка приподнято, вся спинка языка лежит максимально плоско, губы напряжены и слегка растянуты чуть обнажая зубы, расстояние между челюстями небольшое.





Звук [o:] - долгий гласный. Для того чтобы правильно произнести звук [o:], следует придать органам речи такое же положение, как при произнесении звука [a:], затем значительно округлить губы, не выдвигая их сильно вперед и произнести звук [o:], не допуская перед ним призвук [y], характерного для русского гласного [o]



# Затем он велел язычку показать горлышко и сказать: 'а:'

При произнесении английского гласного [a:] рот открыт почти как для русского звука [А], но язык отодвигается дальше назад и книзу и лежит плоско. Нельзя допускать подъема передней и средней части языка. Кончик языка оттянут от нижних зубов. Губы нейтральны, т.е. не растянуты и не выдвинуты вперед. Перед звонким согласным звуком гласный [a:] укорачивается слегка, а перед глухим-значительно




# Вместо этого у язычка получились другие звуки.

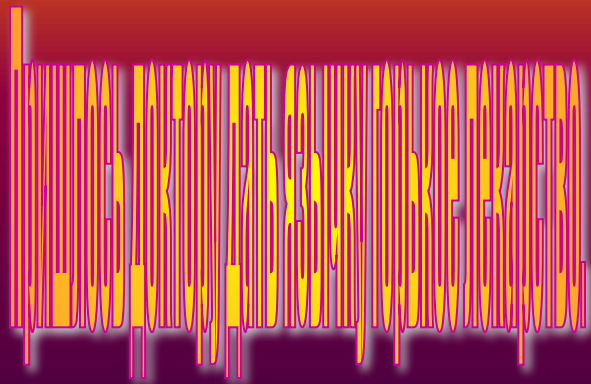
Звук [e] одинаков на всем своем протяжении. Такие гласные называются монофтонгами. При произнесении гласного [e] основная масса языка находится в передней части рта. Кончик языка находится у нижних зубов. Губы слегка растянуты. Нижнюю челюсть не следует опускать.

При произнесении звука [i:] основная масса языка находится в передней части рта. Кончик языка касается нижних зубов. Губы несколько растянуты.


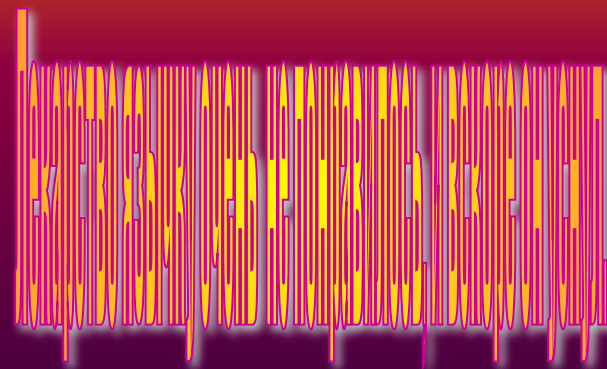
Для того чтобы произнести звук [ɔ], следует исходить из положения органов речи при произнесении звука [a:], затем слегка округлить губы и произнести краткий звук [ɔ]







При произнесении звука  
губы несколько  
растянуты, нижняя  
челюсть опущена, кончик  
языка касается нижних  
зубов, а средняя спинка  
языка немного выгибается  
вперед и кверху.



Язычку приснился чудесный сон: восемь гномов пришли познакомиться с ним и поиграть. Старший гном не велел шуметь, чтобы не разбудить его. А самый маленький гном прошептал: «Мы же ему снятся, значит, мы ему не мешаем». И тогда каждый гном подошел к язычку, вежливо поздоровался и сказал как его зовут. Так они подружились и обещали язычку почаще приходить к нему во сне.

