


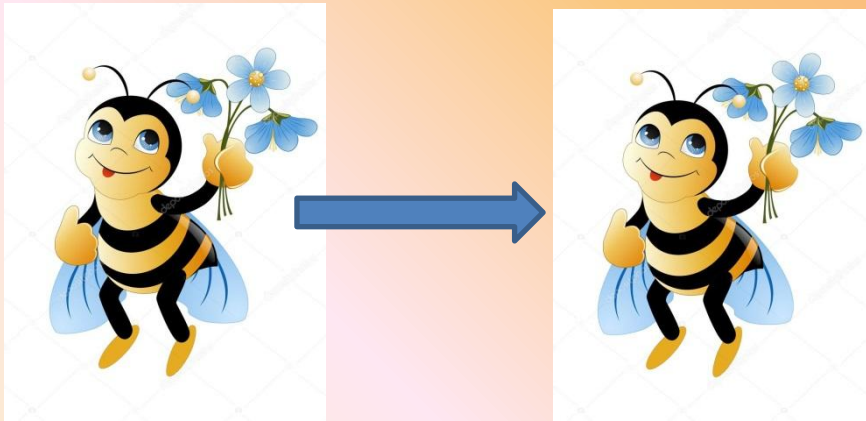


Мастер-класс по теме:
**«Использование форм и
методов на уроках
английского языка для
формирования
универсальных учебных
действий»**

**Подготовила
учитель английского языка**

МОУ «Шахтёрский УВК

№1№

Find a pair







How are you?



I AM FINE




I AM BAD





School



Книга твой
надёжный друг,
По-английски книга
book [bʊk]



Учу английские слова

Запомню я навек:


Портфель мой

школьный –

school bag это ['sku:l bæg]



По-английски
каждый день,
Называю ручку
pen [pen]



Клоун наш –
карандаш

Он умён и весел.

В Англии карандаш

называется
pencil ['pensl]



Голова болит от
гула!

Тише! Взяди в руки
ruler [ru:lə(r)]




Будь серьёзной,

Меньше смейся!

Маша, ты нашла

eraser [ɪ'reɪzə]



Пишем мы умело,
Не покладая рук.
В тетради, всем
известно,

сору-бук ['kɔrɪbʊk]

Let's rest!

YOUNG LEARNER NURSERY RHYMES

PUT YOUR RIGHT HAND IN

BOOK



Put Your Right Hand In



Match the words and pictures

1. A book **G**

2. A copy-book **H**

3. An eraser **A**

4. A pencil **D**

5. A school-bag **C**

6. A ruler **E**

7. A pen **B**

A



B



C



D




E






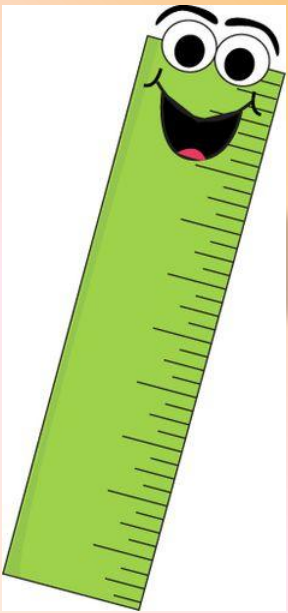

C

G



H





How are you?



I AM FINE



I AM BAD

Thank you!