



# Attributsätze

Охарактеризовывать или описывать лица и предметы  
можно:

□ с помощью простых предложений:

Das ist eine Sportlerin. Sie treibt gern Sport.

□ с помощью придаточных определительных:

Das ist eine Sportlerin, die gern Sport treibt.

Придаточные определительные предложения  
соединяются с главным с помощью **относительных  
местоимений**:

die (welche) – которая

der (welcher) - который

das (welches) - которое

die (welche) - которые

Относительные местоимения согласуются с существительным в главном предложении, которое они характеризуют, **в роде, числе и падеже:**


Das ist **ein Mann, der (welcher)** ein guter Maler ist.

Das ist **ein Kugelschreiber, den (welchen)** ich suche.

Das ist **ein Kind, dem (welchem)** diese Tasche gehört

<b>Singular</b>				<b>Plural</b>
<b>Kasus</b>	<b>Femininum</b>	<b>Maskulinum</b>	<b>Neutrum</b>	
<b>Nominativ</b>	<b>die</b>	<b>der</b>	<b>das</b>	<b>die</b>
<b>Genitiv</b>	<b>deren</b>	<b>dessen</b>	<b>dessen</b>	<b>deren</b>
<b>Dativ</b>	<b>der</b>	<b>dem</b>	<b>dem</b>	<b>denen</b>
<b>Akkusativ</b>	<b>die</b>	<b>den</b>	<b>das</b>	<b>die</b>

0 Bildet die Sätze nach dem Muster:  
Das ist eine Frau, die eine Zeitung liest.



Fußball im Hof spielen  
ein modernes Haus bauen  
einen Brief schreiben  
ein Auto basteln  
neben dem Tisch sitzen

mit dem Hund spazierengehen  
beim Wettkampf siegen  
an der Tafel antworten  
die Zähne putzen

## **Übersetzt ins Russische:**

Der Sportler ist ein Mann, der Sport treibt.

Die Schiläuferin ist eine Frau, die Schi läuft.

Die Goldmedaille ist eine Medaille, die aus Gold gemacht ist.

Die Europameister sind Sportler, die bei den Europameisterschaften gesiegt haben.

## **Ergänzt die Sätze:**

Die Sportlerin ...

Die Silbermedaille....

Die Bronzemedaille...

Das Pionierabzeichen...

Die Weltmeister...

Der Europameister....

## **0 Übersetzt ins Russische:**

Dort ist der Kugelschreiber, den ich suche.

Hier liegt die Zeitung, die er in die Schule gebracht hat.

Auf dem Tisch liegt das Buch, das wir jetzt lesen.

Dort ist der Bleistift, den ich brauche.

Die Schüler sprechen von den Büchern, die wir gelesen haben.

Das ist das Gedicht, das sie gelernt hat.

Das ist die Blume, die der Vater gepflanzt hat.

Das ist der Ball, den der Junge gemalt hat.

### **Ergänzt die Sätze:**

Das ist das Lied, ...

Das ist die Tanne, ...

Das ist der Hund, ...

Das sind die Schüler, ...


0 Bildet die Sätze nach dem Muster:

Das ist das Tier, das Otto gemalt hat.





**Bildet die Sätze nach dem Muster:  
Das ist das Kind, dem dieses Spielzeug gehört.**



Перед относительным местоимением в придаточном предложении может стоять предлог, выбор и падеж которого определяется сказуемым придаточного предложения:

Ein Schrank, in den er seine Schulsachen legt.

Die Vase, in die sie die Blumen stellt.

- o Die Lehrerin erzählt über die Gemäldegalerie, in die die Schüler gehen wollen.
- o Der Leiter erzählt über das Lager, in welches die Kinder fahren werden.
- o Der Vater beschreibt den Ort, durch welches wir fahren werden.
- o Der Junge berichtet über die Zeitung, für die er einige Bilder gemalt hat.
- o Die Frau erzählt über das Dorf, in welches das Kind am Sonntag fährt.
- o Sie berichtet über das Museum, in welches die Kinder bald gehen.

Lest die Redewendungen und beantwortet die Frage nach dem  
Muster:

*Blumen für die Frau*

*Wen besuchst du? – Ich besuche die Frau, für die diese Blumen sind.*

- o* Ein Buch für die Freundin. Wen besuchst du? -....
- o* Ein Geschenk für den Freund. Wen besucht er? - ....
- o* Ein Fahrrad für das Kind. Wen ruft die Mutter? - ....
- o* Die Briefmarken für die Jungen. Wen seht ihr? - ....
- o* Das Spielzeug für das Mädchen. Wen siehst du? -....
- o* Die Buntstifte für die Kinder. Wen ruft die Lehrerin? -  
....
- o* Die Brille für den Großvater. Wen siehst du? -....

## Lest die Beschreibung des Zimmers. Beachtet die schrägedruckten Redewendungen.

Hier ist das Zimmer meines Freundes. An der Wand steht ein Schreibtisch, *auf den* er seine Schulsachen legt. Über dem Tisch ist ein Bücherregal, *auf das* er seine Bücher stellt. An dem Fenster steht ein Kleiderschrank, *in den* er seine Kleidung hängt. Im Zimmer ist auch ein Computer, *über den* er ein Bild gehängt hat. Links am Fenster steht ein Bett, *auf das* er sich setzt, wenn er sich den Film ansieht. Vorn ist ein Fenster, *auf das* er die Blumen im Sommer stellt.



## **Bildet die Sätze und übersetzt sie ins Russische:**

*0* *Wen besuchst du?*

*0* Meine Grossmutter, der ich regelmäßig helfe.

*0* Meine Tante – (Ich will mit ihr ins Geschäft gehen)

*0* Meinen Grossvater – (Ich bringe ihm Bücher aus der Bibliothek)

*0* Meinen Onkel – (Ich will mit ihm ins Museum gehen)

*0* Meine Schulfreunde – (Ich mache mit ihnen die Hausaufgaben).

*0* Meine Patenkinder – (Ich helfe ihnen beim Basteln)

*0* Meinen Freund – (Ich war mit ihm zusammen im Lager)

*0* Meinen Bruder – (Ich trainiere mit ihm zusammen)

*0* Meine Freundin – (Ich spreche mit ihr über die Bücher)

*0* Meine Freunde – (Ich habe mit ihnen gemeinsame Interessen)

*0* Meine Schwester – (Ich helfe ihr gern)

## Übersetzt die Sätze ins Russische:

Der Lehrer tadelt den Jungen, *dessen* Anzug nicht in Ordnung ist.

Die Lehrerin lobt den Schüler, *dessen* Antwort besonders gut war.

Die Frau ruft das Kind, *dessen* Ball sie gefunden hat.

Die Kindergärtnerin tadelt das Kind, *dessen* Spielzeuge auf dem Fußboden herumliegen.

Die Lehrerin ruft die Schülerin, *deren* Heft sie genommen hat.

Wir suchen die Frau, *deren* Tasche hier steht.

Ich zeige auf die Schüler, *deren* Schultaschen dort sind.

Der Lehrer ruft die Schüler, *deren* Sachen hier liegen.

## **Übersetzt die Sätze ins Russische. Setzt das passende Relativpronomen ein:**

Ich wähle das Buch, .... Autor mir bekannt ist.

Zeigt mir bitte die Kinder, .... Sportanzüge hier liegen.

Die Menschen bewundern die Sportler, .... Mannschaft bei den Wettkämpfen regelmäßig siegt.

Wir bewundern die Sportlerin, ....Sieg auf uns einen großen Eindruck gemacht hat.


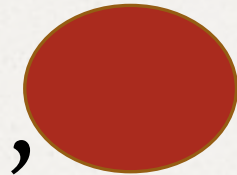

Die Lehrerin lobt die Schülerin, .... Antwort ihr gefallen hat.

Der Vater tadelt den Sohn, .... Schulsachen im Zimmer herumliegen.

Da kommt der Mann, mit .... Kindern ich zusammen im Erholungsheim war.

Dort steht das Kind, .... Spielzeug das Auto ist.

Da ist die Frau, .... Einkaufstasche dort steht.



*Der Junge, der dort am Fenster sitzt, heisst Wowa.*

*Der Schriftsteller, dessen Werke wir besonders gern lesen,  
ist weltberühmt.*

*Das Mädchen, dem dieses Buch gehört, ist sehr ordentlich.*

*Die Schülerin, mit der wir gesprochen haben, besucht  
regelmäßig diesen Zirkel.*

*Die Schüler, die dort stehen, geben große Mühe beim  
Studium.*

*Der Mann, dem dieses Buch gehört, sitzt im Garten.*

*Die Frau, mit der das Mädchen spricht, ist eine Ärztin.*

*Der Junge, dem dieses Fahrrad gehört, ist ein guter Sportler.*



## Beantwortet die Fragen:

- o Wie heißt der Schüler, der neben dir sitzt?
- o Wie heißt der Schriftsteller, dessen Werke du besonders gern liest?
- o Wer ist der Dichter, dessen Werke auf dich einen großen Eindruck machen?
- o Wie heißt das Mädchen, das deine beste Freundin ist?
- o Wo sitzt der Schüler, mit dem du gern über die Bücher sprichst?
- o Wo sitzt der Junge, mit dem du gern über Sport sprichst?

# Was passt zusammen?

- |  |                         |
|--|-------------------------|
| Ich gehe ins Geschäft,                 | die sie modern findet.  |
| Ich nehme auf Reisen die Sachen mit,   | der praktisch ist.      |
| Meine Freundin trägt nur die Kleidung, | deren Eltern da stehen. |
| Diese Sachen gehören den Kindern,      | die ich bequem finde.   |
| Ich trage gern den Regenmantel,        | das in der Nähe liegt   |

## Was passt zusammen?

- o Das ist das Museum, das ich besuchen möchte.  
Das ist das Museum, das nicht weit liegt.  
Der Junge, dem ich schreibe, ist mein Freund.  
Der Junge, dessen Auto du siehst, ist mein Freund.
- o Юноша, автомобиль которого ты видишь, мой друг.  
Юноша, которому я пишу, мой друг.  
Это музей, который я хотела бы посетить.  
Это музей, который находится недалеко.

## Übersetzt die Sätze ins Russische. Setzt das passende Relativpronomen ein.

- 0 Bayern ist eines der größten Bundesländer, .... Naturschönheiten weltberühmt sind.
- 0 Die bayerischen Alpen, ....höchster Gipfel die Zugspitze ist, sind mit Wald bewachsen und sehen sehr schön aus.
- 0 Die Stadtbibliothek, ....Bücherzahl sehr groß ist, befindet sich neben dem Museum für Deutsche Geschichte.
- 0 Der Rhein ist der romantischste aller deutschen Flüsse, .... Landschaften und Burgen attraktive Reiseziele sind.

## Beantwortet die Fragen:

- 0 Wie heißt die Stadt, in der Puschkin geboren wurde?
- 0 Wie heißt das Gebirge, das die Grenze zwischen Europa und Asien bildet?
- 0 Wie heißt das Bundesland, dessen Hauptstadt Hamburg ist?
- 0 Wie heißen die Hansestädte, die im Norden Deutschlands liegen?
- 0 Wie heißt der Schüler, der diese Aufgabe gut gemacht hat?

## Beantwortet die Fragen:

- o Wie heißt die Stadt, in der Goethe und Schiller lange Zeit gelebt haben?
- o Wie heißt der hohe Berg, der sich im Harz befindet?
- o Wie heißt das Bundesland, dessen Hauptstadt Bremen ist?
- o Wie heißen die Bücher, die die Jugendliche besonders gern lesen?
- o Wie heißt das Gerät, mit dessen Hilfe die Zeit gemessen wird?

## Setzt das passende Relativpronomen ein. Beachtet den Kasus.

- 0 Der Maler, ... Bilder uns sehr gut gefallen, hat vor kurzem unsere Schule besucht.
- 0 Dort sehen wir das Haus, in ... die Geschwister wohnen.
- 0 Russland, ... Hauptstadt Moskau ist, ist unser Heimatland.
- 0 Das ist eine malerische Gegend, ... an Naturschönheiten reich ist.
- 0 Der Junge, ... sie suchen, ist leider nicht mehr da.

## Übersetzt ins Deutsche. Beachtet die Wortfolge und die Relativpronomen.

- 0 Художник, который нарисовал эту картину, очень популярен.
- 0 Писательница, о которой много пишут, известна во всем мире.
- 0 Машина, которую ты видишь, стоит очень дорого.
- 0 Университет, в котором учится мой друг, находится в Москве.
- 0 Это учащиеся, вещи которых уже упакованы.
- 0 Здание, в котором находится наша школа, было построено в 1976 году.
- 0 Спортсмен, рекорды которого всем известны, учился в этой школе.



# Интернет-ресурсы

- 0 <http://www.funlib.ru/cimg/2014/102010/5321397>
- 0 [http://www.insis.net/wp-content/uploads/2012/01/dreamstime\\_boy\\_brush.15685829\\_std.jpg](http://www.insis.net/wp-content/uploads/2012/01/dreamstime_boy_brush.15685829_std.jpg)
- 0 [http://zema.su/sites/default/files/u2303/de5329976ea5875109b2084546321464\\_p2.jpg](http://zema.su/sites/default/files/u2303/de5329976ea5875109b2084546321464_p2.jpg)
- 0 <http://files2.fatakat.com/2011/10/13175729155587.jpg>
- 0 [https://t2.ftcdn.net/jpg/00/87/99/55/240\\_F\\_87995532\\_Np08MMQreh2mXZU8imCk7zCtpJ4gA78N.jpg](https://t2.ftcdn.net/jpg/00/87/99/55/240_F_87995532_Np08MMQreh2mXZU8imCk7zCtpJ4gA78N.jpg)
- 0 <http://1beautynews.com/wp-content/uploads/2013/12/zhenshhina-gulyaet-s-sobachkoy.jpg>
- 0 [http://saratov-segodnya0-0ru.anyc.ru/files/pages/16987/1441697160general\\_pages\\_08\\_September\\_2015\\_i16987\\_unye\\_futbolisty\\_sygraut\\_finalny\\_i\\_turnir.jpg](http://saratov-segodnya0-0ru.anyc.ru/files/pages/16987/1441697160general_pages_08_September_2015_i16987_unye_futbolisty_sygraut_finalny_i_turnir.jpg)
- 0 [http://boxmir.com/images/news/October\\_2014/24.10.2014/troyn.jpg](http://boxmir.com/images/news/October_2014/24.10.2014/troyn.jpg)
- 0 [http://lib2.podelise.ru/tw\\_files2/urls\\_744/13/d12075/12075\\_html\\_m389de0f4.png](http://lib2.podelise.ru/tw_files2/urls_744/13/d12075/12075_html_m389de0f4.png)
- 0 <http://lilkidzearlychildhood.com/wp-content/uploads/2014/12/SH210200-Zoo-Pack-Penguin-6.jpg>
- 0 [http://kubiki-club.ru/uploads/posts/2012-09/1347724141\\_komnata2.jpg](http://kubiki-club.ru/uploads/posts/2012-09/1347724141_komnata2.jpg)
- 0 <http://festival.1september.ru/articles/600390/>

[http://imgfotki.yandex.ru/get/6430/20573769.21/0\\_8d09c\\_baa2401d\\_orig.jpg](http://imgfotki.yandex.ru/get/6430/20573769.21/0_8d09c_baa2401d_orig.jpg)

<http://i977.photobucket.com/albums/ae253/2dden/brush/post-42474-1236429027.jpg>

[http://www.1cinteres.ru/upload/resize\\_src/ad/ad77868840d13ae08be0960fdfd9530e.jpg](http://www.1cinteres.ru/upload/resize_src/ad/ad77868840d13ae08be0960fdfd9530e.jpg)

<http://skachatkartinki.ru/img/picture/Sep/22/3847fd1bd600dc9f333dc55c594652b9/1.jpg>

<http://fs00.infourok.ru/images/doc/156/180373/img9.jpg>

<http://darimsami.ru/wpcontent/uploads/2010/12/%D0%BB%D0%B0%D0%BC%D0%BD%D0%BD%D0%B0%D1%81%D1%82%D0%BE%D0%BB%D1%8C%D0%BD%D0%B0%D1%8F.jpg>

<http://www.kalyamalya.ru/images/library/lessons/bike4.jpg>

<http://i002.radikal.ru/1012/8b/e95ecb337c14.jpg>

<http://www.playcast.ru/uploads/2014/11/01/10446715.jpg>

<http://www.ukrnews24.net/wp-content/uploads/2013/04/65797990477183c6353e7580959f34e560358a65.jpg>

<http://img.rufox.ru/files/big2/558469.jpg>

<http://img.cliparto.com/pic/xl/188805/3131639-cute-little-girl-reading-books-back-to-school.jpg>

<http://www.podarkinadom.ru/obj/img/wmarket/All4kids/zoom/20725.jpg>

<http://eco-kosmetiks.ru/assets/images/akcii/deva.jpg>

<http://deskofbrian.com/wp-content/uploads/purin.jpg>

[http://www.027art.com/art/UploadFiles\\_8975/201209/2012091406480297.jpg](http://www.027art.com/art/UploadFiles_8975/201209/2012091406480297.jpg)

<http://newschool.com.tr/wp-content/uploads/2015/05/11.png>



Viel

Erfolg!



© adpic