


**The 7<sup>th</sup> of September,  
Wednesday**



**Hi, friends!**  
**Welcome to the Grammar Land!**





[i:]

he

she

be

[e]

bed

ten

seven



**Well done!**



Я – твой друг. Дракон to be.

На меня ты посмотри  
И запомни без проблем:


Вместе с I я буду am

He, she, it скатились вниз

Там их встретит братец is.

Завязалась чехарда –

You, we, they догнали are.



Вставьте нужный глагол to be?

I ... Grasshopper.




[http://vk.com/kuzya\\_kuzhechik](http://vk.com/kuzya_kuzhechik)






Вставьте нужный глагол to be?

He ... Dragon.



Какое слово выбрать?

We ... friends.





Чтобы сказать **нет**

(«*Ему не шесть лет*»),

нужно сразу после глагола-связки употребить  
слово

**not:**


*I am not (= I'm not) from America.* – Я не из  
Америки.

*She is not (= She isn't) seven.* – Ей не семь лет.


*It is not (= It isn't) a dog.* – Это не собака.

*We are not (= We aren't) girls.* – Мы не девочки.

*They are not (= They aren't) pupils.* – Они не  
ученики.



- Чтобы утвердительное предложение превратить в вопросительное, нужно глагол поставить на 1-ое место:



He **is** a pupil.

**Is** he a pupil?



**Выберете нужную форму глагола to be am/is/are**

**1. I \_\_\_ nine.**

**2. He \_\_\_ from America.**

**3. Alice \_\_\_ nice and kind.**

**4. We \_\_\_ good friends.**

**5. Bob and Sam \_\_\_ not sad.**

**6. \_\_\_ you happy?**





**Запишите отрицательное и  
вопросительное предложения к  
данному примеру**



**1. She is a good tennis  
player.**

*Thank you for your work!*

