












# Аннотация

- ▣ Презентация составлена для урока английского языка в 2 классе на основе УМК Биболевой М. З. «Английский с удовольствием».
- ▣ Первая часть нацелена на проверку знания лексики, пройденной на предыдущем уроке, и составлена в виде тестовых заданий.
- ▣ Вторая часть нацелена на развитие умения употреблять речевой образец “I have got”, выполняется учениками устно.







Нажми на значок звука. Какое слово ты услышал?  
Выбери верное изображение, нажав на квадрат под  
ним. Если ответ не верный – появится крест и звук  
барабана. Попробуй еще раз. Если ты выбрал  
правильно, ты услышишь звук аплодисментов.  
Переходи к следующему заданию.








Нажми на значок звука. Какое слово ты услышал?  
Выбери верное изображение, нажав на квадрат под  
ним. Если ответ не верный – появится крест и звук  
барабана. Попробуй еще раз. Если ты выбрал  
правильно, ты услышишь звук аплодисментов .  
Переходи к следующему заданию.








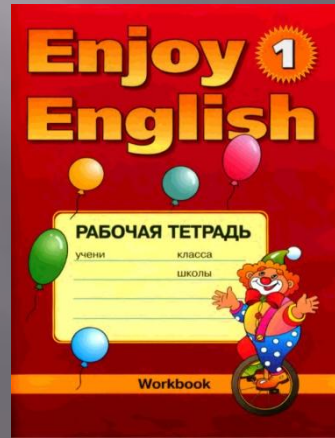

Нажми на значок звука. Какое слово ты услышал?  
Выбери верное изображение, нажав на квадрат под ним. Если ответ не верный – появится крест и звук барабана. Попробуй еще раз. Если ты выбрал правильно, ты услышишь звук аплодисментов.  
Переходи к следующему заданию.









Нажми на значок звука. Какое слово ты услышал?  
Выбери верное изображение, нажав на квадрат под  
ним. Если ответ не верный – появится крест и звук  
барабана. Попробуй еще раз. Если ты выбрал  
правильно, ты услышишь звук аплодисментов.  
Переходи к следующему заданию.



Нажми на значок звука. Какое слово ты услышал?  
Выбери верное изображение, нажав на квадрат под ним. Если ответ не верный – появится крест и звук барабана. Попробуй еще раз. Если ты выбрал правильно, ты услышишь звук аплодисментов.  
Переходи к следующему заданию.



Нажми на значок звука. Какое слово ты услышал?  
Выбери верное изображение, нажав на квадрат под ним. Если ответ не верный – появится крест и звук барабана. Попробуй еще раз. Если ты выбрал правильно, ты услышишь звук аплодисментов.  
Переходи к следующему заданию.



I have got ...



...in my school bag.



I have got ...



...in my pencil box.