


# Reflexive Pronouns



## *Личные местоимения*

<i>Именительный падеж</i>		<i>Объектный падеж</i>	
<b>I</b>	<i>я</i>	<b>me</b>	<i>мне, меня</i>
<b>you</b>	<i>ты</i>	<b>you</b>	<i>тебе, тебя</i>
<b>he</b>	<i>он</i>	<b>him</b>	<i>его, ему</i>
<b>she</b>	<i>она</i>	<b>her</b>	<i>ей, её</i>
<b>it</b>	<i>он, она, оно</i>	<b>it</b>	<i>его, её, ему</i>
<b>we</b>	<i>мы</i>	<b>us</b>	<i>нам, нас</i>
<b>you</b>	<i>вы</i>	<b>you</b>	<i>вам, вас</i>
<b>they</b>	<i>они</i>	<b>them</b>	<i>их, им</i>

## Притяжательные местоимения

Основная форма		Абсолютная форма	
my	мой	mine	мой
your	твой	yours	твой
his	его	his	его
her	её	hers	её
its	его, её	its	его, её
our	наш	ours	наш
your	ваш	yours	ваш
their	их	theirs	их

*F.e. This is **my** book. - This book is **mine**.*

## Возвратно-усилительные местоимения

ед. ч. + **self**

МН. ч. + **selves**

myself

*ourselves*

yourself


*yourselves*

himself

herself

itself

*themselves*



## Случаи использования возвратных местоимений:

1. С некоторыми глаголами, когда подлежащее и дополнение, относящиеся к глаголу, представляют одно и то

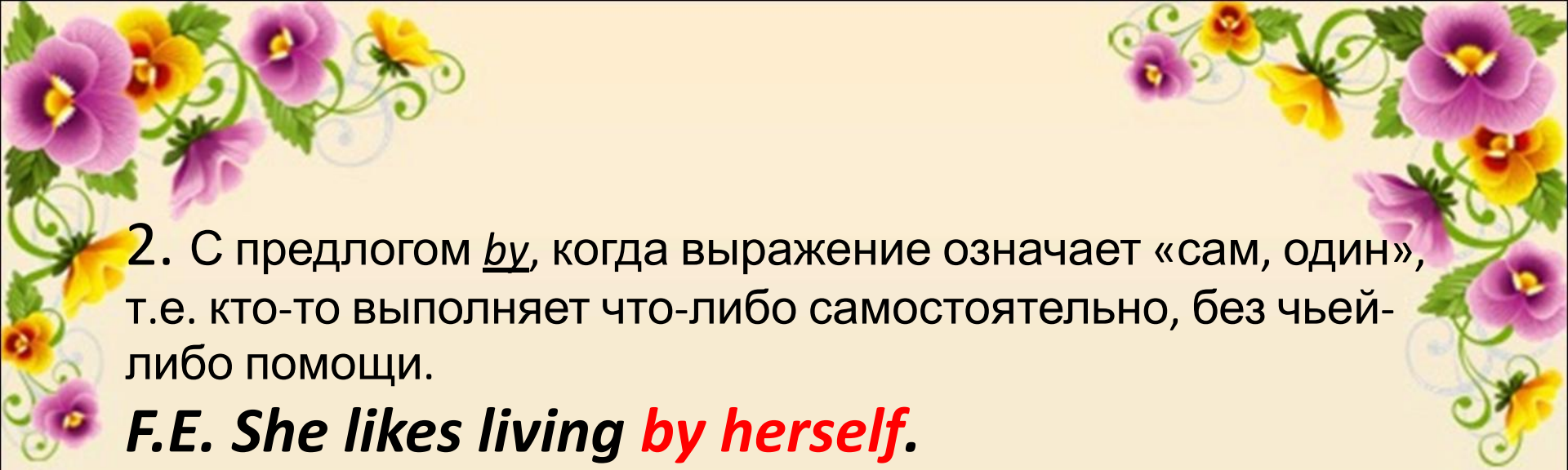
же лицо: *behave* – вести себя, *burn* – обжечься, *cut* – порезаться, *enjoy* – веселиться, *hurt* – пораниться, *introduce* –

Представляться, *look at* – смотреть на, *teach* – научиться и т.д.

**F.E. *Be careful, you can hurt yourself!***

**НО:** возвратные местоимения не используются после предлогов места:

**F.E. *He closed the door behind him.***



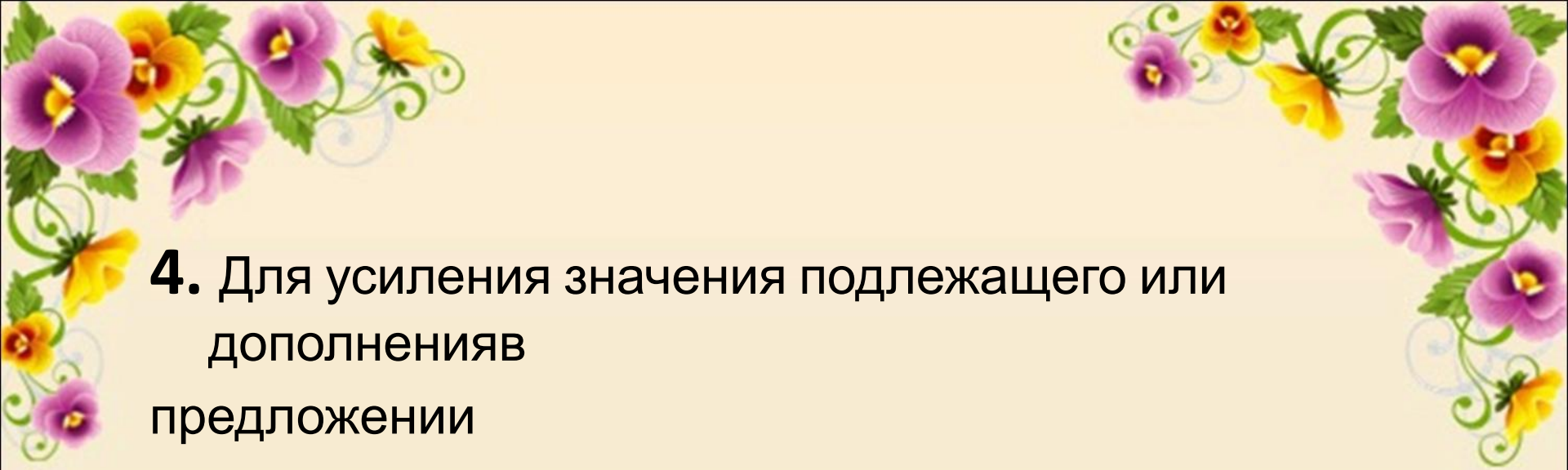
2. С предлогом by, когда выражение означает «сам, один», т.е. кто-то выполняет что-либо самостоятельно, без чьей-либо помощи.

***F.E. She likes living **by herself**.***

3. В выражениях, как: *enjoy yourself* (весело проводить время), *behave yourself* (прилично себя вести), *help yourself* (угощаться), *find oneself* (очутиться), *amuse oneself* (развлекаться), *do it yourself* (сделай сам), *pinch oneself* (отказать себе в чем-либо), *take care of oneself* (заботиться о ком-то) и другие.

***F.E. I **found myself** alone in a strange city.***

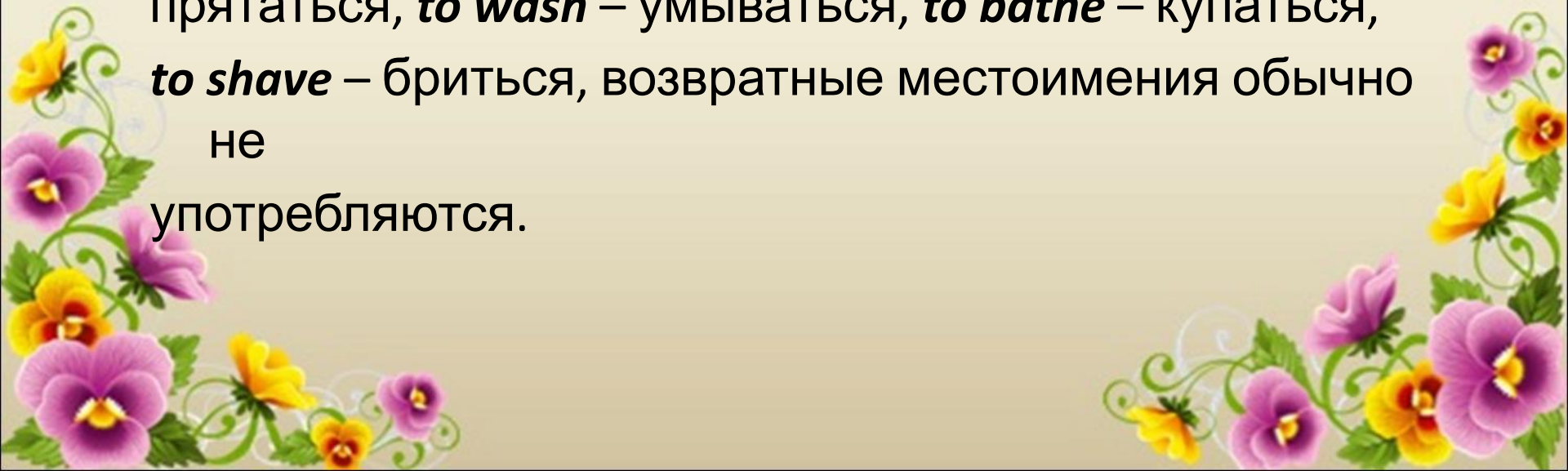




4. Для усиления значения подлежащего или дополнения в предложении

***F.E. I myself baked the cake.***

***НО:*** после глаголов *to dress* – одеваться, *to hide* – прятаться, *to wash* – умываться, *to bathe* – купаться, *to shave* – бриться, возвратные местоимения обычно не употребляются.





## **Remember:**

Возвратные местоимения в английском языке не нужно употреблять после глаголов и выражений:

- *to feel* (чувствовать),
- *to concentrate* (сосредоточиться),
- *to relax* (расслабиться),
- *to meet* (встретиться),
- *to kiss* – поцеловаться (и с другими русскими глаголами, которые выражают значение взаимного действия).
- *to take / to bring something with* (взять с собой, принести с собой).

**F.E. I feel good!**



***Tom prefers living by **himself**.***

Check



next

*If you behave yourselves, I'll buy some chocolates for you.*

Check



next

***Alice looked at **herself** in the mirror.***

Check



next

*She has to do the homework herself.*

Check



next

*My dear friends, help  
yourselves to the sandwiches  
and fruits.*

Check



next



*Translate the following sentences:*

- 1) Help yourself.**
- 2) Enjoy yourselves.**
- 3) Dress yourself.**
- 4) I have cut myself.**
- 5) Don't blame yourself.**
- 6) She likes to talk to herself.**
- 7) Kids, behave yourselves!**



**8) *Make yourselves comfortable.***

**9) *He hurt himself.***

**10) *Let me introduce myself.***

**11) *We can't defend ourselves.***

**12) *Fashion often repeats itself.***

**13) *I taught myself to swim.***

**14) *They carried all their luggage themselves.***

**15) *We always design our clothes ourselves.***



***Put into the proper reflexive pronouns:***

- 1) We wished ... good luck before the exam.
- 2) I can't see ... in the mirror.
- 3) Why doesn't he wash the cup ...?
- 4) It's very delicious! Did you invent the recipe...?
- 5) My granny knits all her socks and scarves ....
- 6) The zebra can't defend ... .
- 7) Are they going to Moscow by ...?





8) Don't worry, we can pay for ... .

9) We painted the walls of our kitchen ... .

10) The pirate found ... in a strange place.

11) I really enjoyed ... at the seaside.

12) Kate hurt ... while she was playing volleyball.

13) I cut ... with the scissors.

14) His old grandfather often talks to... .

15) She should respect ... .



## *Answers:*

1. ourselves
2. myself
3. himself
4. yourself
5. herself
6. itself
7. themselves
8. ourselves
9. ourselves
10. himself
11. myself
12. herself
13. myself
14. himself
15. herself



# *Ресурсы интернета:*

[http://img1.liveinternet.ru/images/attach/c/7/94/442/94442723\\_0\\_82765\\_a34d14b1\\_orig.png](http://img1.liveinternet.ru/images/attach/c/7/94/442/94442723_0_82765_a34d14b1_orig.png)

<http://engblog.ru/reflexive-pronouns>

<http://juliaapt.blogspot.ru/>

[http://www.pics-zone.ru/img.php?url=http://www.consul96.ru/UserFiles/image/nastol\\_com\\_ua\\_1246.jpg](http://www.pics-zone.ru/img.php?url=http://www.consul96.ru/UserFiles/image/nastol_com_ua_1246.jpg)

[http://gif-animashki.ru/images/animaciya\\_223.gif](http://gif-animashki.ru/images/animaciya_223.gif)

<http://nmaksina.ucoz.ru/11.gif>