


HOW ARE YOU?



What is his job?



a doctor



an actor



a driver



a policeman



a worker



a teacher



a fireman



a cook



a computer operator



a painter



a salesperson



I. Translate into Russian.

1. *an astronaut*

2. *a vet*

3. *a worker*

4. *an engineer*

5. *a nurse*

6. *a pilot*

7. *a student*

8. *a programmer*

9. *a baker*

a) *студент*

b) *космонавт*

c) *программист*

d) *лётчик*

e) *ветеринар*

f) *рабочий*

g) *инженер*

h) *медсестра*

i) *булочник*

Let's check your work!

- 1 b
- 2 e
- 3 f
- 4 g
- 5 h
- 6 d
- 7 a
- 8 c
- 9 i




Listening



Let's check your work!

1. C
2. B
3. A
4. B
5. C
6. A

It's time to have a rest!



Group work



Mark, please!

0-7

«2»

8-10

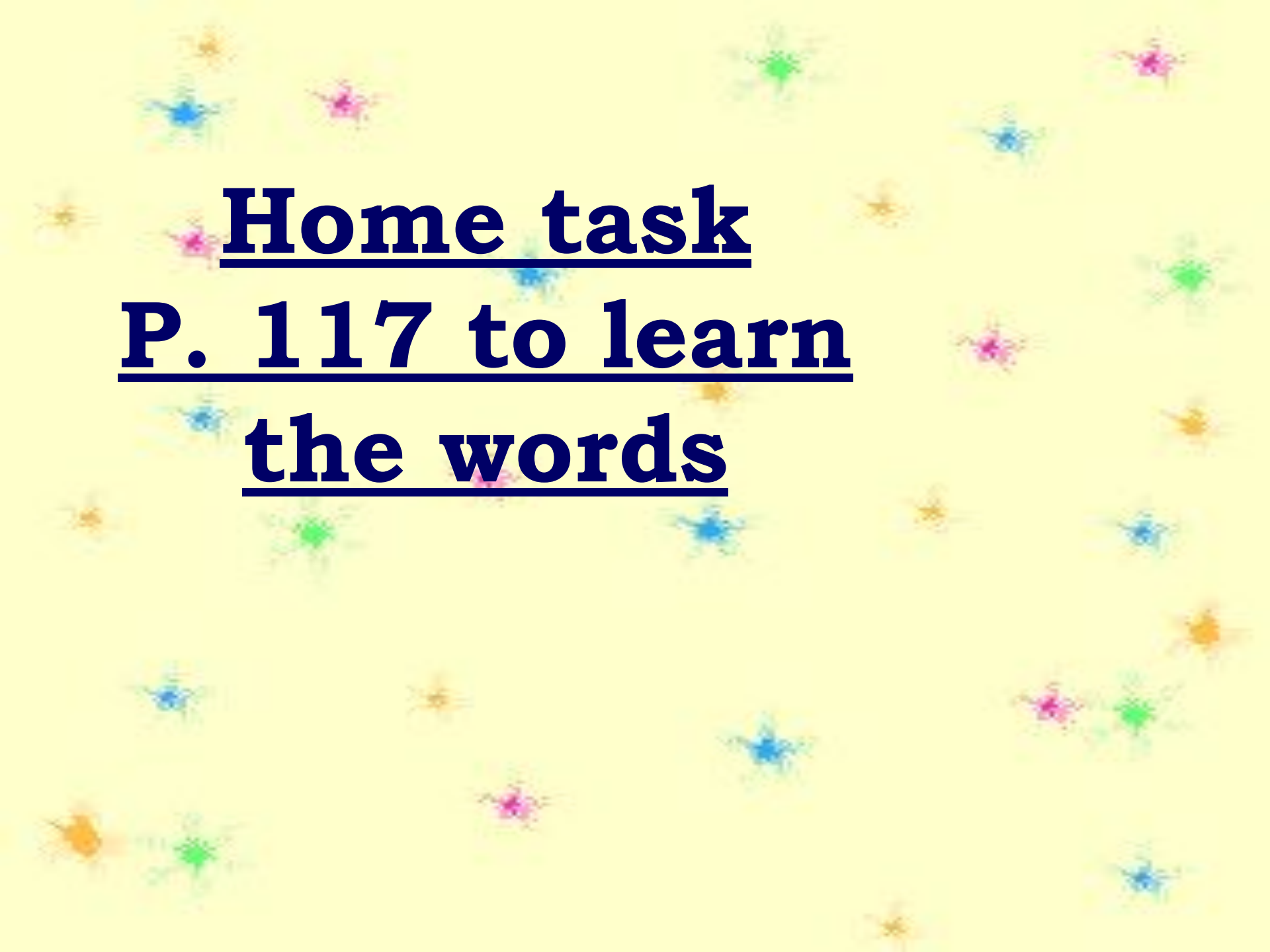
«3»

11-18

«4»

19-20

«5»

The background of the slide is a light yellow color, decorated with numerous small, colorful starburst or snowflake-like patterns in shades of blue, green, pink, and orange. The text is centered and consists of three lines, each underlined.

Home task
P. 117 to learn
the words

Рефлексия в форме анкетирования

1. На уроке английского языка я
 - узнал(а) _____
 - понял(а) _____
 - научился (-лась) _____
2. Лучше всего на уроке у меня вышло _____
3. Основные трудности у меня были _____
4. Во мне произошли изменения.....
 - а) в знаниях по предмету
 - б) в умении чувствовать
 - в) в моих творческих способностях
 - г) в умении осознавать собственную деятельность

HOW ARE YOU?



GOOD LUCK TO YOU!

