

A decorative border on the left side of the page features a white background with a curved edge. It contains several colorful elements: a red letter 'A' with pencils, a green letter 'B' with a ruler and pencils, a blue letter 'C' with a night sky and pencils, a yellow letter 'D' with a ruler and pencils, a bee, a purple butterfly, a blue flower, a green flower, and an orange flower.

Step 50

Окончание существительных во множественном числе

-s

Pen - pens

-es

Fox -
foxes

Произношение окончаний

[z]


Dog - dogs

[s]

Cap - caps

[iz]

Bus - buses



Распредели существительные в
три колонки в зависимости от
произношения

[z]

[s]

[iz]

Pilots, thrones, queens, quilts,
benches, matches, sisters,
coats, phones, boxes, kites, foxes

Назови и запиши количество
предметов

10



Назови и запиши количество предметов

3



Назови и запиши количество предметов

2



Назови и запиши количество предметов

8



Назови и запиши количество предметов

4



Назови и запиши количество предметов

1 1



Назови и запиши количество
предметов

12



Назови и запиши количество предметов

7



Впиши слова вместо картинок


They are not ants, they are **flies**

...



Впиши слова вместо картинок

They are not ships, they are **chimps**



Впиши слова вместо картинок

They are not pigs,
they are ...**COWS**






Впиши слова вместо картинок

They are not dogs,
they are ...**cats**



- 
- A decorative vertical strip on the left side of the slide. It features a white background with a curved edge. The strip contains several colorful elements: a red letter 'A' with pencils, a green letter 'B' with a ruler and pencils, a blue letter 'C' with pencils, a yellow letter 'D' with pencils, a purple butterfly, a bee, a blue flower, a pink flower, a green flower, and an orange flower.
- УМК Афанасьева О.В. Английский язык. 2 класс. – М.: Дрофа, 2014
 - Фон и картинки: <https://yandex.ru/images/>