



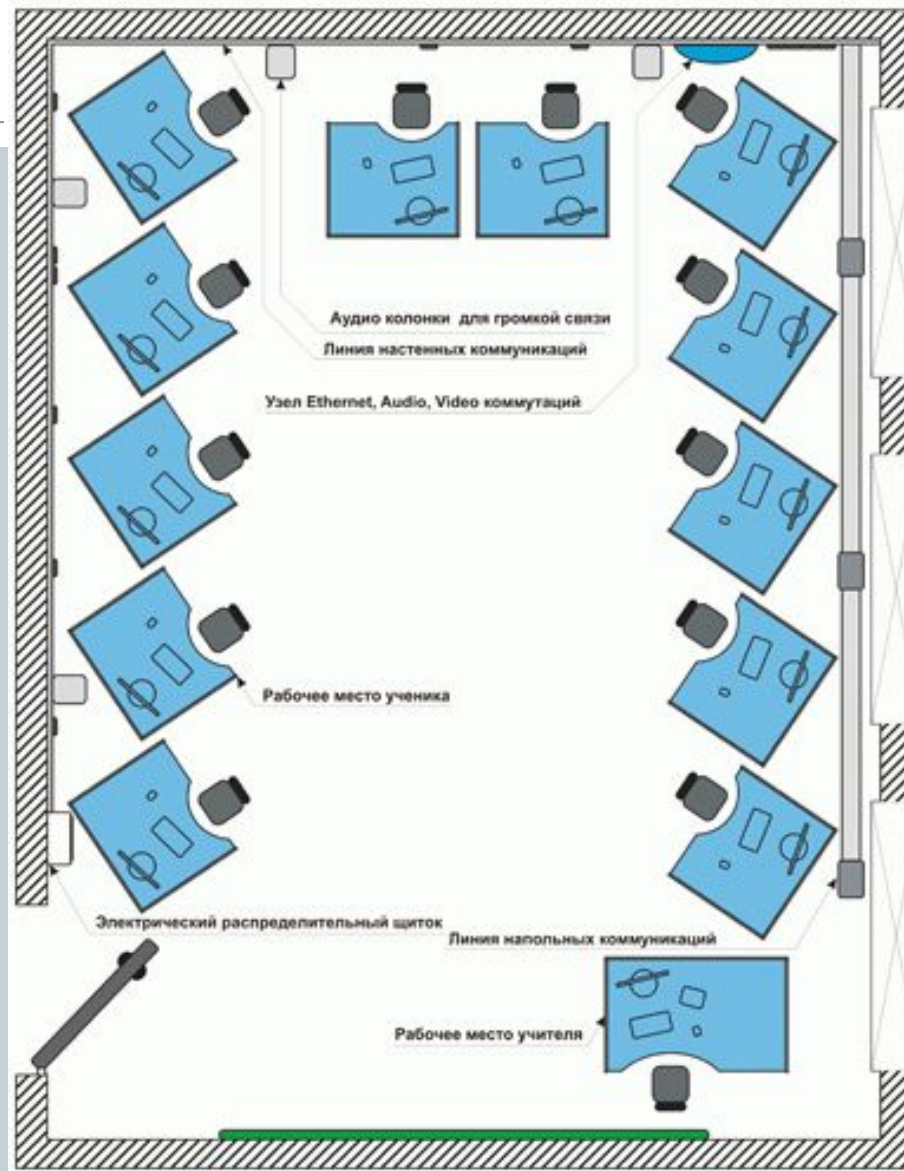
# Лингафонный кабинет

# Лингафонный кабинет Rinel-Lingo L300 Audio-Video (13 рабочих мест)

- Мультимедийный лингафонный кабинет Rinel-Lingo L300 Audio-Video предназначен для изучения иностранных языков. В кабинете передача звука и демонстрация экрана преподавателя реализованы аппаратными методами по специально выделенной аудио-сети и видео-сети.



- Специальное программное обеспечение позволяет использовать и создавать учебный материал в виде мультимедийных лингафонных курсов иностранного языка (Lingo-книги). На кабинет получены все необходимые сертификаты, как на единый аппаратно-программный комплекс.



# Рабочее место преподавателя




- Стол может дооборудоваться прозрачными звукоизоляционными перегородками из оргстекла. С передней стороны стола расположена дверца для доступа к разъёмам компьютера и оборудования.



- **Компьютер преподавателя Rinel**

- На компьютере преподавателя устанавливается ОС Windows XP/Vista/7 и программное обеспечение Rinel-Lingo Teacher для управления лингафонным кабинетом.

- **Пульт управления Rinel-Lingo**



# Рабочее место учащегося

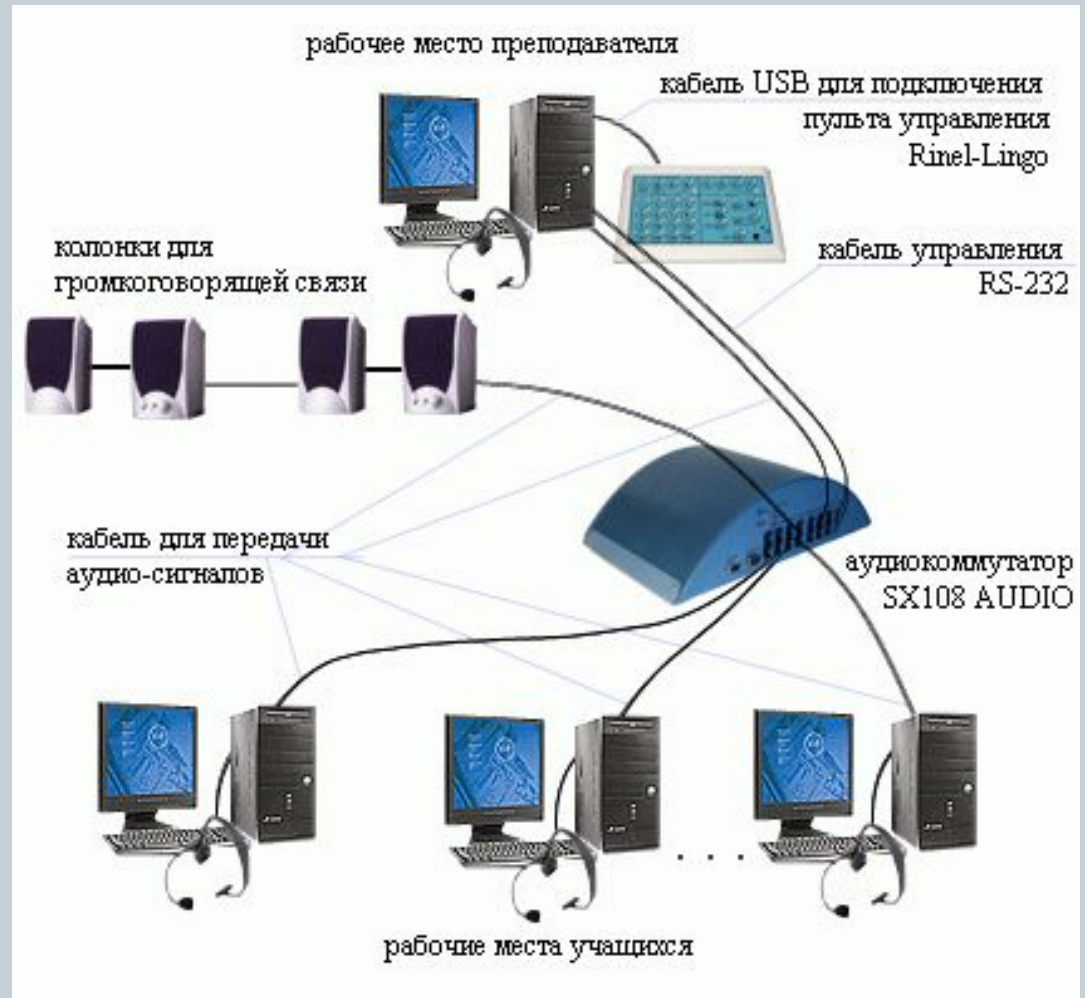


- Стол учащегося Rinel Bio Pupil - 1 шт.
- Стол может дооборудоваться прозрачными звукоизоляционными перегородками из оргстекла. С передней стороны стола расположена дверца для доступа к разъёмам компьютера и оборудования.
- Компьютер учащегося Rinel - 1 шт.



# Локальная аудио-сеть Rinel-Lingo Audio

- Для обеспечения аудио-связи в лингафонном кабинете используется выделенная локальная аудио-сеть Rinel-Lingo.





# Локальная видео-сеть Rinel-Lingo Video1

- Для передачи изображения с монитора преподавателя на мониторы учащихся в лингафонном кабинете используется локальная видео-сеть Rinel-Lingo Video1.
- Управлять видео-коммутациями в лингафонном кабинете можно с рабочего места преподавателя из программы Rinel-Lingo, используя удобный графический интерфейс с изображением рабочих мест, или с помощью пульта управления Rinel-Lingo.



# Конфигурации Rinel-Lingo



- Rinel-Lingo v7.0 Panel.
- Rinel-Lingo v7.0 Net.
- Rinel-Lingo v7.0 Audio.
- Rinel-Lingo v7.0 Audio-Video.
- Rinel-Lingo v7.0 Audio-Video+.

# ФУНКЦИОНАЛЬНЫЕ ВОЗМОЖНОСТИ ПО RINEL-LINGO V7.0



- **Lingo-книга** - это мультимедийный урок в электронном формате (задание для выполнения или учебный материал для текущей работы) ориентированный для представления лингафонных курсов иностранных языков.

# ПО на рабочем месте преподавателя обеспечивает выполнение следующих основных функций:

- Создание и редактирование Lingo-книг;
- Выбор преподавателем Lingo-книг и аудио-файлов для текущего урока;
- Синхронизация Lingo-книг и аудио-файлов, выбранных преподавателем на текущий урок
- Работа с Lingo-книгой;
- Выбор учебной группы;
- Запуск процесса саморегистрации учащихся.
- Создание любого количества произвольных аудио-групп (в пределах количества рабочих мест в кабинете). В одну аудио-группу может входить от двух до 15 рабочих мест в любой комбинации;
- участники одной аудио-группы поддерживают постоянную аудио-связь между собой. При этом участники одной аудио-группы не слышат участников других аудио-групп.

## Преподаватель может подключаться к аудио-группе следующими способами:



- преподаватель слышит всех учащихся в группе и учащиеся его слышат;
- преподаватель слышит всех учащихся в группе, а учащиеся его не слышат;
- учащиеся группы слышат только преподавателя, а преподаватель не слышит учащихся ( аудио-сигналы от рабочих мест учащихся отключаются);

# ПО на рабочем месте учащегося обеспечивает выполнение следующих основных функций:



- Автоматическая синхронизация Lingo-книг выбранных на урок с рабочим местом преподавателя;
- Работа с Lingo-книгой;
- Сдача письменных и звуковых ответов данных учащимся на вопросы Lingo-книг;
- Расчёт и отображение на экране автоматически рассчитанной оценки, полученной учащимся за письменные ответы для каждой Lingo-книги;
- Ведение диалога с другими участниками аудио-группы;
- Запись и прослушивание звука с помощью виртуального магнитофона;
- Вызов преподавателя;
- Диалог с преподавателем в режиме просмотра преподавателем экрана учащегося и управления клавиатурой учащегося;
- Установка номера рабочего места, управление звуковыми настройками.