

# Letterland



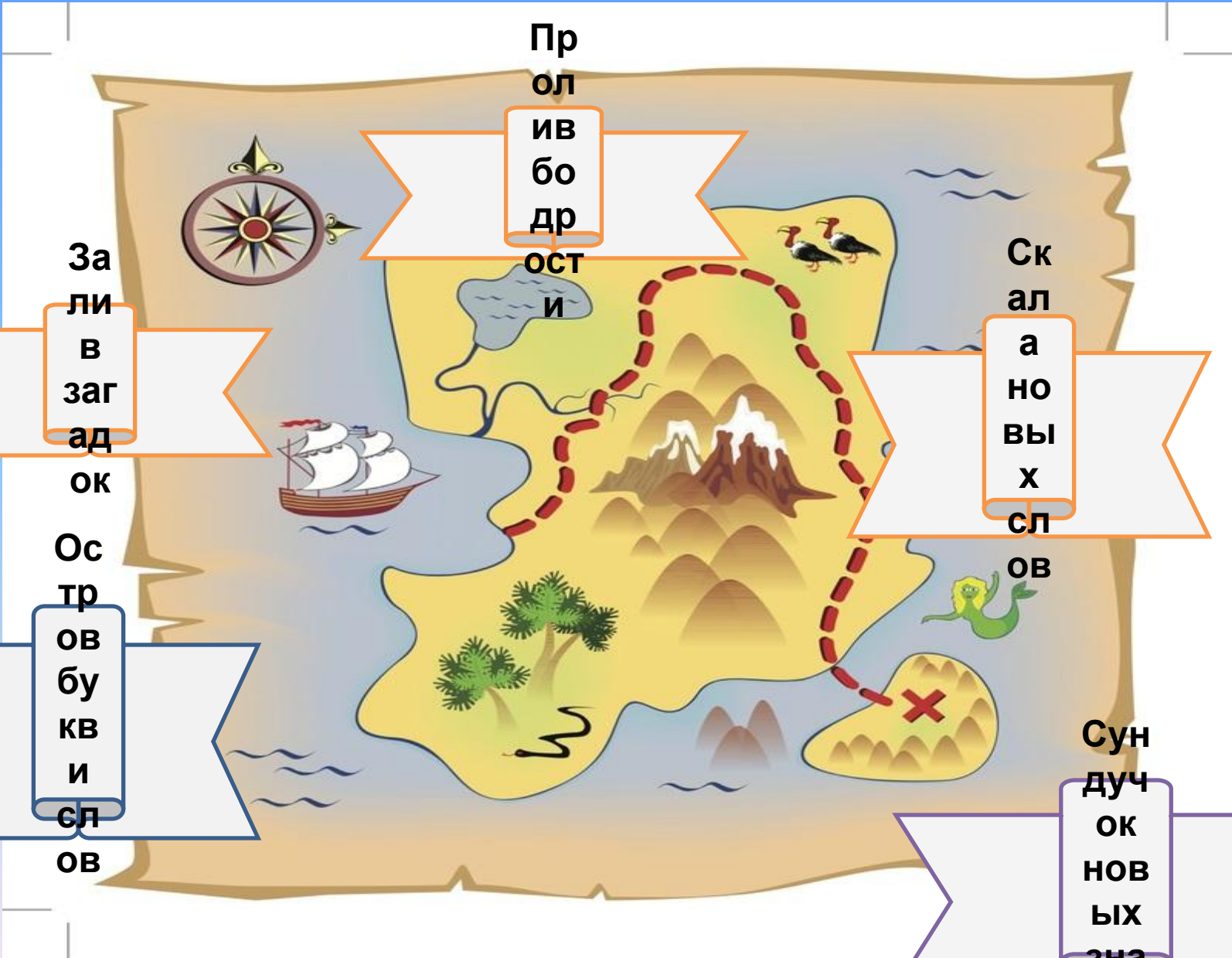
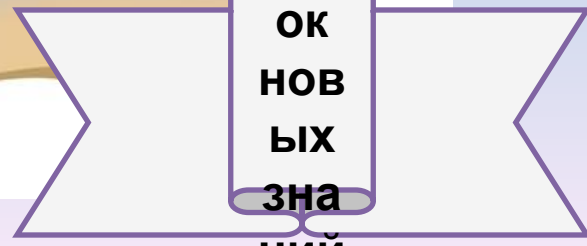
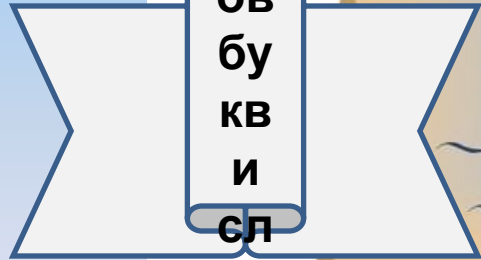
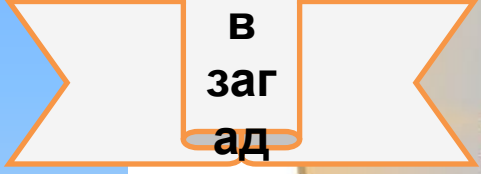
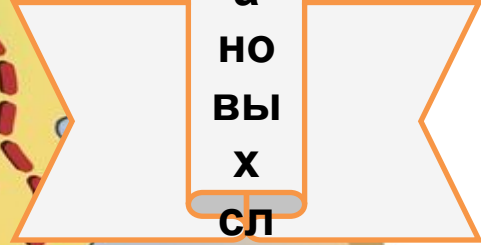
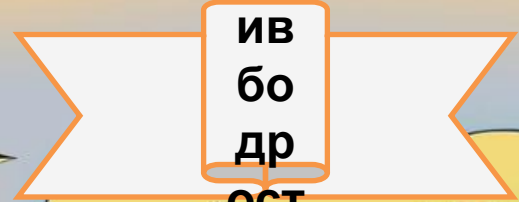
Пр  
ол  
ив  
бо  
др  
ост  
и

Ск  
ал  
а  
но  
вы  
х  
сл  
ов

За  
ли  
в  
заг  
ад  
ок

Ос  
тр  
ов  
бу  
кв  
и  
сл  
ов

Сун  
дуч  
ок  
нов  
ых  
зна  
ний



**Let's start!!!**



# Остров букв и слов

**Назовите  
пройденные  
английские  
буквы**



It is a bus.





# It is a hut.



Download from  
**Dreamstime.com**

This watermarked comp image is for previewing purposes only.



ID 37071825

© Dannyphoto80 | Dreamstime.com

**It is a nut.**



**It is a mug.**






**It is a duck.**



# Залив загадок



*Образец:* It is not a mug. It's a duck.



# Бухта гласной буквы

**У у**





yes

yak

happy

funny

yummy

# Пролив бодрости





# Скала новых слов



yummy

вкусный

funny

смешной

empty

пустой

happy



счастливый

busy ['bɪzi]

занятой

yes

да

a yak



# Сундучок знаний





# Деление слов на слоги

## Правило №1

Если при делении на слоги за первой ударной гласной стоят две согласные буквы, то граница пройдет между этими согласными

Например, **picnic** –  
**pic-nic**



Разделите эти слова на слоги

**Bottom , cotton, sunny,  
foggy, lesson, napkin,  
lucky, baggy, sticky, fussy,  
bunny**



**Bot-tom , cot-ton, sun-ny,  
fog-gy, les-son, nap-kin,  
luc-ky, bag-gy, stic-ky,  
fus-sy, bun-ny**

# **Мои результаты работы на уроке**

**Мне понравилось...на уроке.**

**Я узнал ...на уроке.**

**Я научился ... на уроке.**

**Я хочу научиться ...на следующих  
уроках.**

**Мне пригодятся эти знания ...**

# Домашнее задание

**Выписать в словарик и  
выучить слова упр.5с.97**