

Angelina is a
talented ballerina!



Perform phonetic workout



Meet Mr. Tongue

[e] – Angelina, talented, ballerina

[aʊ] – Mouseling

[ei] - Daisy


[i] – is, merry

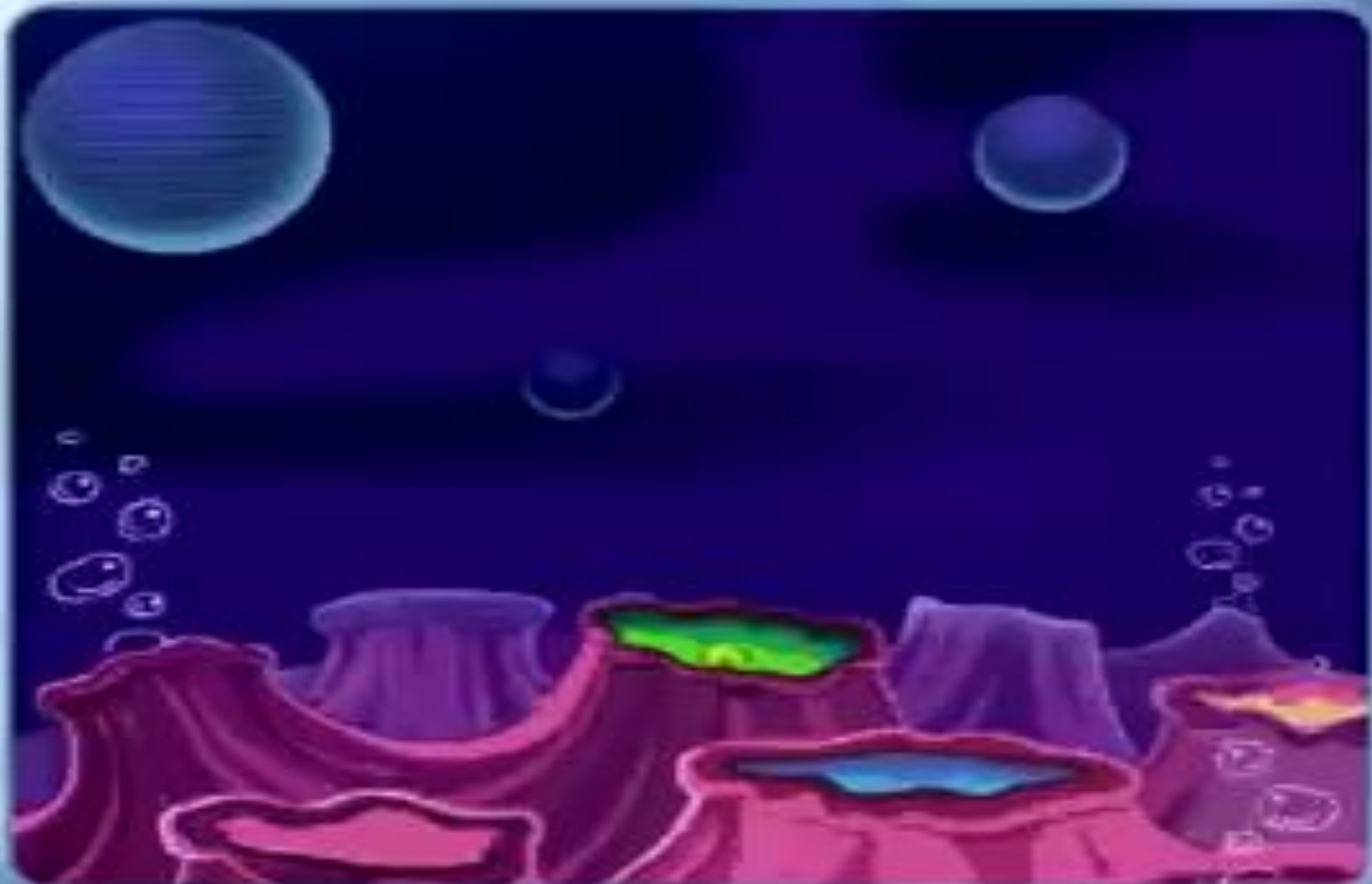
[dʒ] – Jerry

[b] – Barney

[d] – kind

[a:] - smart





Цели

:

- повторение и обобщение полученных знаний;
- отрабатывать умения читать и понимать учебные тексты;
- развивать навыки говорения и аудирования;

Lessons 6-7

Angelina is a talented ballerina!

1. Герои сказок и мультфильмов живут в самых разных странах, городах и деревнях.
Как вы думаете, кто из этих героев живёт в деревне Маусленд?



Angelina
[ændʒə'li:nə]
Ангелина

Mouseling*
['maʊslɪŋ]
Мауслинг

Daisy*
['deɪzi]
Дейзи



Jerry
['dʒeri]
Джерри

Barney*
['bɑ:nɪ]
Барни





Daisy*
[ˈdeɪzi]
Дейзи





Jerry
[ˈdʒeri]
Джерри



Barney*
[ˈbɑ:ni]
Барни

[b] \б

[r] \р

[z] \з

[d] \д

[dʒ] \дж

[h] \н

] \

[a:] \а


[ei] \эй

[i:] \и

\

Angelina is a talented ballerina!


1. **Let's play!** Давайте поиграем в игру «Фоули артист». Как артисты студии подражают звукам, которые издают животные или предметы? Найдите соответствия.



Neigh- neigh!
[,neɪ 'neɪ]

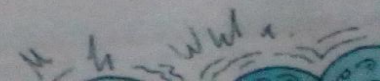


Creak-creak, creak-creak!
[,kri:k 'kri:k | ,kri:k 'kri:k]



Ar-ar, ar-ar!
[,ɑ: 'ɑ: | ,ɑ: 'ɑ:]

Ar-ar, ar-ar!

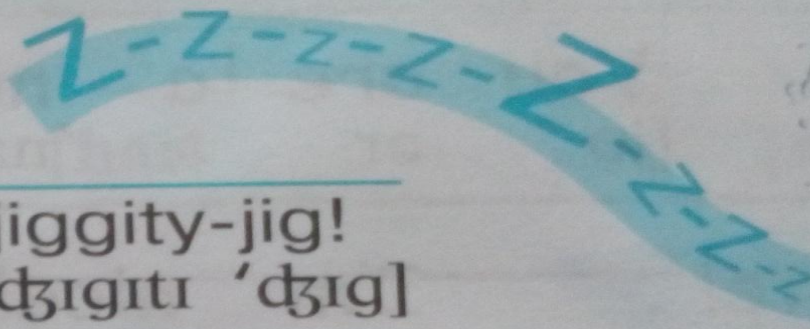




Creak-creak, creak-creak!
 [,kri:k 'kri:k | ,kri:k 'kri:k]



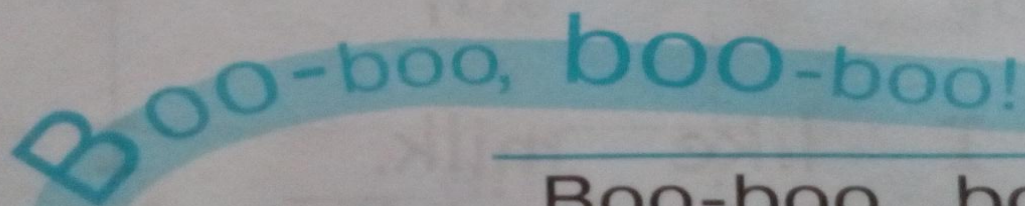
Jiggity-jig, jiggity-jig!
 [,dʒɪɡɪtɪ 'dʒɪɡ | ,dʒɪɡɪtɪ 'dʒɪɡ]



Z-z-z-z!
 [z z z z]



Clink-clink-clinkety-clink!
 [,kɪŋk 'kɪŋk | ,kɪŋkətɪ 'kɪŋk]



Boo-boo, boo-boo!
 [,bu: 'bu: | ,bu: 'bu:]



2.

Signs and sounds. Какой из двух гласных звуков звучит в каждом слове? Обведите кружком соответствующий транскрипционный знак.

tree [ɪ] — [i:]
 park [ɑ:] — [aɪ]
 lake [eɪ] — [e]

Play! [æ] — [eɪ]
Dance! [ɑ:] — [æ]
Paint! [eɪ] — [i:]
Read! [e] — [i:]
Sing! [ɪ] — [i:]

Играй!
Танцуй!
Рисуй!
Читай!
Пой!





5.

В сказочной деревне Маусленд живут мышки.



1) Какие мышки там живут, по мнению детей, которые читали эту сказку?



Smart! | умные
[smɑ:t]

Cute!
['kju:t]

весёлые
весёлая
весёлый

merry

Nice!
[naɪs]


Talented!
['tæləntɪd]


Kind! | добрые
[kaɪnd]


Merry! | весёлые
['merɪ]


3.


Герои сказок бывают хорошими и не очень хорошими. Прочитайте, обведите и закрасьте синим цветом кружок рядом со словами, с помощью которых можно рассказать о хороших качествах героев, а зелёным — о плохих.


smart 
[smɑ:t]


nice 
[naɪs]


cute 
[kjʊt]



talented 
[ˈtæləntɪd]

merry 
[ˈmerɪ]

kind 
[kaɪnd]

silly 
[ˈsɪli]

Что в ней особенного? Выберите подходящие предложения.



Jerry **is a** mouse.
Jerry **is** merry.
Jerry **is a** merry mouse.

Angelina is a mouse.
[ændʒə'li:nə ɪz ə 'maʊs]
Angelina is a ballerina.
[ændʒə'li:nə ɪz ə bælə'ri:nə]
Angelina is talented.
[ændʒə'li:nə ɪz 'tæləntɪd]
Angelina is a talented ballerina.

In your culture. Коротышки (Mites*), живущие

Jerry **is a** mouse.

Jerry **is** merry.

Jerry **is a merry mouse.**

am

is

are



She

We are...

is...

You are...

**I
am...**

He is...

They

It is...

are...

Замени

местоимениями

Ann

she

Tim

he

Sam

he

I and

we

cat Tom

it





Коротышки, живущие в Зелёном

и

Цветочном городах, тоже

особенные

и очень разные. Какие они?

Pilyulkin is kind.

Pilyulkin is a kind Mite.
(коротышка)



ПИЛЮЛЬКИН

Medunitsa is smart.

Medunitsa is a smart Mite.



**Что говорят дети о
некоторых
коротышках?
Стр.14 А.В**



переведите их выставляя на английский язык
(Используйте слова из упр. 3.)

Angelina is talented. Angelina is a mouse.
Angelina is a talented mouse.

1) Тюбик — талантливый.

Tyubik is **talented**.



Тюби

2) Знайка — коротышка.

Znayka is

2) Знайка — коротышка.

Znaika is **a Mite** _____.

Знайка — умный.

Znaika is **smart** _____.



Знайка

3) Незнайка — весёлый.

Neznaika is **merry** _____.

Незнайка — весёлый коротышка.

Neznaika is **a merry** _____ Mite.



Незнайка

Home work

Прописать буквы **Vb, Cc, Dd, Ee,**
Gg рабочая тетрадь стр.102-103

ПРОДОЛЖИ ФРАЗУ ОБ

УРОКЕ

Сегодня я узнал.....

Было интересно.....

Было трудно.....

Я выполнял задание....

Я понял, что.....

Теперь я могу.....

Я приобрел.....

Я научился.....

У меня получилось.....


Я смог.....

Я попробую.....

Меня удивило.....

Урок дал мне для жизни.....

Мне захотелось.....



A collage of British landmarks and symbols. On the left is a detailed illustration of Big Ben. In the center is a large, textured red Union Jack. Below it is a black and white illustration of the Tower Bridge. On the right is a black and white illustration of a telephone booth with the word 'TELEPHONE' on top. The background is a mix of white, yellow, and blue textures.

The end!

Thank

you!