

# ЕГЭ по английскому языку задания 32-38



# 32-38 ПОВЫШЕННЫЙ УРОВЕНЬ!!!!

- Если задания 19 — 25 и задания 26 — 31 относятся к базовому уровню сложности, то задания 32 — 38 — к повышенному, поэтому на ОГЭ по английскому языку похожих заданий нет.
- Максимум за правильные ответы ученик может получить **7 баллов**, по баллу за каждый вопрос

# Как выглядит задание?

- экзаменуемым связный текст с пропусками, в которые нужно вставить правильный вариант из предложенных четырех.

Прочитайте текст с пропусками, обозначенными номерами 32–38. Эти номера соответствуют заданиям 32–38, в которых представлены возможные варианты ответов. Запишите в поле ответа цифру 1, 2, 3 или 4, соответствующую выбранному Вами варианту ответа.

## An unforgettable trip

When I decided to go travelling, I wanted to get away from everything for a while. I could suddenly feel the freedom and the adventure, and I really wanted it for a [32] time. So I sold all my furniture, gave notice on my flat, quit my job, and then bought a backpack and a ticket halfway around the world.

During my first stopover in Singapore, on my way to Australia, I felt nervous. I sat tired and hungry in my hotel room, [33] with my wish to take a flight straight back home. Because if I felt lonely after [34] 14 hours, could I honestly do this for another 12 months? Fortunately, something inside encouraged me not to [35] up and to see the night through, and I carried on.

One of my worries setting out had been meeting rude people, but I didn't come across a single unkind person on my travels. In fact, the people I met were everything I tried to be: kind, considerate, creative, down to earth, passionate, warm and friendly. [36] I travelled on my own, I was never alone – all the people I met became my friends. For example, one Italian girl gave me her jumper when I was cold, a Japanese girl helped me cook a meal, and another girl helped me with my bags on a train. Once I met a group on a tour bus who persuaded me to [37] them on a boat trip, which ended up being one of the best trips of my life. And the guy I met [38] chance walking down a mountain on Christmas Day is now one of my closest friends.

- 32) 1) big 2) high 3) long 4) huge

Ответ:

- 33) 1) striving 2) straining 3) striking 4) struggling

Ответ:

- 34) 1) else 2) just 3) still 4) yet

Ответ:

- 35) 1) give 2) take 3) keep 4) make

Ответ:

- 36) 1) Therefore 2) Moreover 3) However 4) Although

Ответ:

- 37) 1) connect 2) join 3) unite 4) link

Ответ:

- 38) 1) on 2) at 3) to 4) by

Ответ:

По окончании выполнения заданий 19–38 не забудьте перенести свои ответы в БЛАНК ОТВЕТОВ № 1! Запишите ответ справа от номера соответствующего задания, начиная с первой клеточки. При переносе ответов в заданиях 19–31 буквы записываются без пробелов, запятых и других дополнительных символов. Каждую букву или цифру пишите в отдельной клеточке в соответствии с приведёнными в бланке образцами.

# Что проверяют?

- значений слов и их синонимов/омонимов  
E.G. Say/talk/speak/tell; share/divide; Effect/affect
- предлогов, которые употребляются с этими словами
- To succeed in; to belong to; good at
- как слова сочетаются друг с другом
- Do/make Job/work (collocations)
- фразовых глаголов и идиом

# Как выполнять задания 32 — 38?

Я бы рекомендовала на экзамене тратить на эту часть **не более 10 минут!**

Советую следующий алгоритм действий:

1. Знакомимся с текстом, смотрим на пропуски и прикидываем, какие варианты могли бы подойти (можно пока не смотреть на предложенные варианты, а подумать, что бы вы сюда подставили).
2. Внимательно читаем текст, отмечая подходящие ответы.
3. Проверяем себя, заново все перечитываем.
4. Переносим в бланк ответов и проверяем правильность перенесенного.

- При ответе на каждый, даже самый легкий вопрос, рекомендую объяснить себе, почему остальные варианты ответа не подходят.
- Еще очень полезно прочитать предложение и подумать, какой у него смысл и соответствует ли ему выбранное слово.
- Если вариант ответа неизвестен — вычеркнуть совсем неподходящие и выбирать из оставшегося.
- Не удастся обосновать выбор — пишем ответ, который лучше звучит — память поможет выбрать тот, который где-то

# Если в ответах даны 2-3 похожих варианта,

- Скорее всего, правилен один из похожих и составители проверяют знание различий между синонимами или омонимами. Например:
- Powerful new telescopes are \_\_\_\_\_ to infrared radiation.
- 1) sensible 2) sensitive 3) appropriate 4) suitable

Powerful new telescopes are \_\_\_\_\_  
to infrared radiation.

- 1) sensible 2) sensitive 3)  
appropriate 4) suitable

- Первые два слова звучат похоже и не все ученики знают разницу между ними. На этом их и рассчитывают «поймать» составители теста. *Sensible* переводится как разумный, *sensitive* — чувствительный, восприимчивый. Подходит ответ №2.



# И не стоит забывать о грамматике!

Редко, но бывает, что предложенные варианты различаются грамматической формой, например:

Sarah refused to give up ...

1) smoke 2) to smoke 3) smoking 4) to smoking.

Правильный выбор будет зависеть от слова, которое стоит рядом с пропуском. Здесь это фразовый глагол give up, а мы знаем, что после фразовых глаголов нормальный глагол приобретет окончание -ing.

# Пример из демоверсии 2017

- **Задание 32 проверяет знание управления (то есть какой предлог идет после) глагола.**

In 1869, a creative engineer named John Roebling was **32** \_\_\_\_\_ by an idea to build a spectacular bridge connecting New York with the Long Island.

1) inclined 2) involved 3) included 4) inspired

- In 1869, a creative engineer named John Roebling was **32** \_\_\_\_\_ by an idea to build a spectacular bridge connecting New York with the Long Island.

**1) inclined 2) involved 3) included 4) inspired**

- Рассмотрим варианты — после inclined (предрасположенный, склонный) должен идти предлог to, после involved — in, после included — ничего, а вот после последнего варианта — inspired — как раз-таки by. Перевод бы нам в этом случае ничего не дал, потому что все глаголы (inclined to an idea- склонялся к идее, involved in an idea — увлечен идеей и included an idea — включал идею) могли бы подойти по смыслу, а вот предлог by недвусмысленно указывает на вариант № 4.

# Задание 33 построено на знании СЛОВ-СВЯЗОК.

- Так как пропуск стоит в начале предложения, нужно прочитать предыдущее, потом перевести оба и решить, какой ответ подходит.

**33** \_\_\_\_\_, bridge building experts throughout the world thought that this was an impossible task. They **34** \_\_\_\_\_ Roebling to forget the idea, as it just could not be done and it was not practical. It had never been done before.

**1) However 2) Although 3) Moreover 4) Therefore**

- **33** \_\_\_\_\_, bridge building experts throughout the world thought that this was an impossible task.
- «В 1869, инженер Джон Рёблинг был вдохновлен идеей построить мост, связывающий Нью Йорк и Лонг Айленд. \_\_\_\_\_, эксперты по мостостроению всего мира считали это невыполнимой задачей» (точный перевод в этом задании не так обязателен, как в заданиях на грамматику и лексику, главное — ухватить смысл).
- Второе предложение по смыслу контрастирует с первым, потому что инженер решился построить мост, а эксперты посчитали его чудаком и миссию — невыполнимой.
- Какие из предложенных союзов помогают выразить контраст? However и Although. Moreover (кроме того) добавляет информацию, therefore (поэтому) указывает на результат

## 2 Surprising differences *although, even though, despite, in spite of*

We use *although, though* and *even though* to introduce a surprising difference:

**Although** it often rains in the summer, Britain has many popular holiday resorts.

We enjoyed our holiday **even though** it rained.

They're great jeans, **though** they're expensive.

We don't use a noun phrase after these expressions:

✗ ~~We liked our walk even though bad weather.~~ ✓ We liked our walk **even though it rained**.

## 3 Formal differences *however, nevertheless*

In more formal English we can use *however* or *nevertheless* to emphasise a difference.

We usually put the two pieces of information in separate sentences and use *however* or *nevertheless* (+ comma) to introduce the second sentence:

Credit cards are very useful for travellers. **However**, the interest rates can be very high.

Egypt has very little rainfall. **Nevertheless**, farmers grow many crops using water from the River Nile.

Using linking words in writing ➤ Unit 101

- После прочтения ясно, что *although* употребляется для контраста двух идей внутри предложения и не выделяется запятой. *However, however* стоит в начале предложения и обособлено пунктуационным знаком. Ответ №1.

**В задании 34 понадобится знание синонимического ряда say, speak, talk, tell**

- They **34** \_\_\_\_\_ Roebling to forget the idea, as it just could not be done and it was not practical. It had never been done before.  
1) talked 2) told 3) said 4) spoke



- <https://www.youtube.com/watch?v=1zqSdxiI4CAU>
- Теперь посмотрим на смысл предложения с пропуском а смысл предложения посмотрит на нас — «эксперты сказали инженеру забыть об этой идее». После ознакомления с разницей между синонимами, понятно, что по смыслу подходят say или tell. Но если бы в пропуске было said, то после него обязателен предлог перед дополнением — said TO Roebing. выбираем №2, told.

# В задании 35 ученика «ловят» на знании или незнании идиом

- He thought about it all the time and he knew **35** \_\_\_\_\_ in his heart that it could be done.  
**deep 2) far 3) full 4) long**
- «deep in his heart». Как бы мы ее перевели на русский? Наверно, его эквивалент — выражение «глубоко в душе», поэтому прилагательное deep само напрашивается в пропуск. Идиомы far, full, long — «далеко, полно, долго в сердце» у меня бы не вызвали доверия.

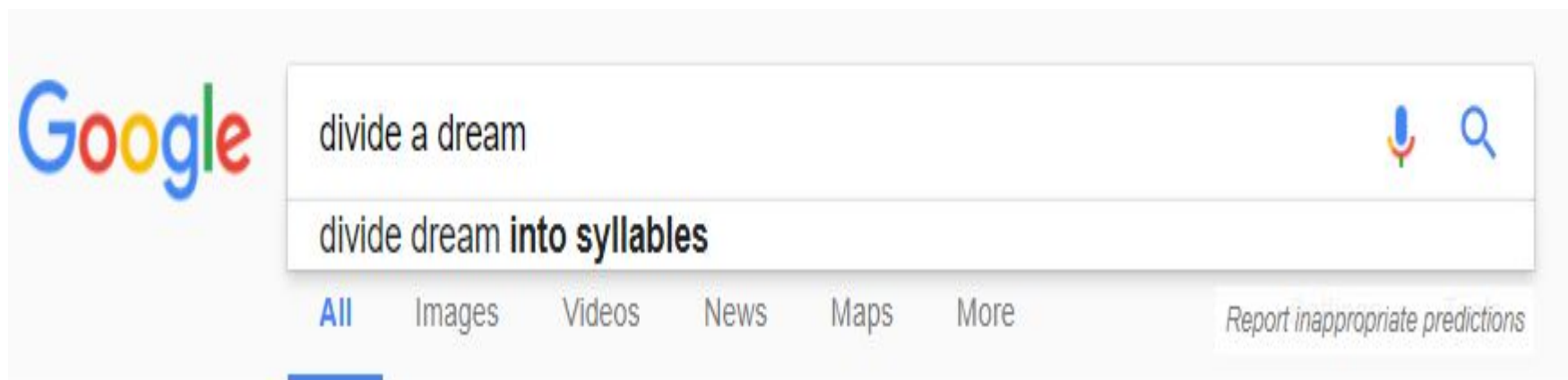
# В номере 36 снова синонимы,

- He just had to **36** \_\_\_\_\_ the dream with someone else.

**1) join 2) unite 3) share 4) divide**

причем две группы — join/unite, share/divide. У них разный смысл — первые два обозначают объединение, последние два — разделение. Обратим внимание, что стоит после пропуска — «... his dream with someone else». Вряд ли я буду объединять мечту, скорее я ее разделю с кем-то. Следовательно, выбор сужается до share и divide.).

- Сочетаемость, кстати, можно и загуглить (увы, не на экзамене). Вбиваем в поле для поиска divide a dream. Единственный появившийся запрос — divide a dream into syllables, дословно — разделить слово «мечта» на слоги.



- СМОТРИМ слово share. Как только вводим первую букву слова dream, появляется подсказка от Гугла, где нужное сочетание share a dream стоит на первом месте. Правильен ответ №3.



share a d



share a dream

share a drop doterra

share a dropbox folder

share a dog

*Report inappropriate predictions*

# Задание 37 снова проверяет знание управления глагола

- After much discussion and persuasion he **37** \_\_\_\_\_ to convince his son Washington, an up and coming engineer, that the bridge in fact could be constructed.  
**1) succeeded 2) handled 3) maintained 4) managed**
- Открываем словарь — succeeded IN, handled (л.работать) smth, maintained smth (поддерживать, сохранять), managed TO. Правильный вариант — №4.

# И в номере 38 опять устойчивое словосочетание

- Working together **38** \_\_\_\_\_ the first time, the father and son developed concepts of how it could be accomplished and how the obstacles could be overcome.
- **1) in 2) on 3) at 4) for**
- Ответ №4, for.

# Бланк ответов № 1

Заполнить гелевой или капиллярной ручкой ЧЕРНЫМИ чернилами ЗАГЛАВНЫМИ ПЕЧАТНЫМИ БУКВАМИ по следующим образцам:

А Б В Г А Е Е Ж З И Й К Л М Н О П Р С Т У Ф Х Ц Ч Ш Щ Ъ Ь Ы Э Ю Я 1 2 3 4 5 6 7 8 9 0  
 А В С D E F G H I J K L M N O P Q R S T U V W X Y Z , - А А А о о е е е і і ц ц ъ

Код региона	Код предмета	Название предмета	В государственных экзаменах государственного экзамена (срок действия - 4). Сведения об этих экзаменах размещены на сайте регистрации и выпускного экзамена ЕГЭ с соответствующими изменениями по номеру ИИ подделка. Подпись участника ЕГЭ строго внутри оклада	Резерв - 5
<input type="text"/>	<input type="text"/>	<input type="text"/>		<input type="text"/>

**ВНИМАНИЕ!** Все бланки и листы с контрольными измерительными материалами рассматриваются в комплекте.

## Результаты выполнения заданий с КРАТКИМ ОТВЕТОМ

1					21				
2					22				
3					23				
4					24				
5					25				
6					26				
7					27				
8					28				
9					29				
10					30				
11					31				
12					32	4			
13					33	1			
14					34	2			
15					35	1			
16					36	3			
17					37	4			
18					38	4			
19					39				
20					40				



- Думаю, понятно, что задание на знание лексики не зря имеет повышенный уровень сложности. И при подготовке к нему нельзя, как в случае с грамматикой или словообразованием, выучить все правила и суффиксы и научиться их применять, потому что составители экзамена не ограничиваются определенным набором слов, который был бы написан в официально источнике.

1. После каждой пройденной лексической темы учить слова, их синонимы-омонимы, предлоги иже с ними и сочетаемость, а также идиомы и фразовые глаголы. Как учить? Выписывать, составлять предложения, делать переводы, употреблять в сочинениях и рассказах по теме.
2. Читать художественную литературу, выписывать незнакомые слова-словосочетания и опять составлять-пересказывать-писать-говорить предложения с ними. Смотреть любимые сериалы на английском, ролики на ютубе, слушать песни. Даже если нет времени на работу со словами, все равно смотреть-слушать-читать, на экзамене память может «выстрелить» и подскажет, что вот это вариант «звучит лучше». На самом деле, не звучит так лучше, просто вы это уже где-то видели, и в голове увиденное закрепилось.
3. Пройти наиболее используемые confusing words, collocations, linking words, synonyms, verbs/adjectives/nouns + prepositions

# Демоверсия 2018!

## • Давай потренируемся

### An unforgettable trip

When I decided to go travelling, I wanted to get away from everything for a while. I could suddenly feel the freedom and the adventure, and I really wanted it for a **32** \_\_\_\_\_ time. So I sold all my furniture, gave notice on my flat, quit my job, and then bought a backpack and a ticket halfway around the world.

During my first stopover in Singapore, on my way to Australia, I felt nervous. I sat tired and hungry in my hotel room, **33** \_\_\_\_\_ with my wish to take a flight straight back home. Because if I felt lonely after **34** \_\_\_\_\_ 14 hours, could I honestly do this for another 12 months? Fortunately, something inside encouraged me not to **35** \_\_\_\_\_ up and to see the night through, and I carried on.

One of my worries setting out had been meeting rude people, but I didn't come across a single unkind person on my travels. In fact, the people I met were everything I tried to be: kind, considerate, creative, down to earth, passionate, warm and friendly. **36** \_\_\_\_\_ I travelled on my own, I was never alone – all the people I met became my friends. For example, one Italian girl gave me her jumper when I was cold, a Japanese girl helped me cook a meal, and another girl helped me with my bags on a train. Once I met a group on a tour bus who persuaded me to **37** \_\_\_\_\_ them on a boat trip, which ended up being one of the best trips of my life. And the guy I met **38** \_\_\_\_\_ chance walking down a mountain on Christmas Day is now one of my closest friends.

32

1) big

2) high

3) long

4) huge

- **An unforgettable trip**

When I decided to go travelling, I wanted to get away from everything for a while. I could suddenly feel the freedom and the adventure, and I really wanted it for a **32** \_\_\_\_\_ time.

- **1) big 2) high 3) long 4) huge**

- **An unforgettable trip**

When I decided to go travelling, I wanted to get away from everything for a while. I could suddenly feel the freedom and the adventure, and I really wanted it for a **32** \_\_\_\_\_ time.

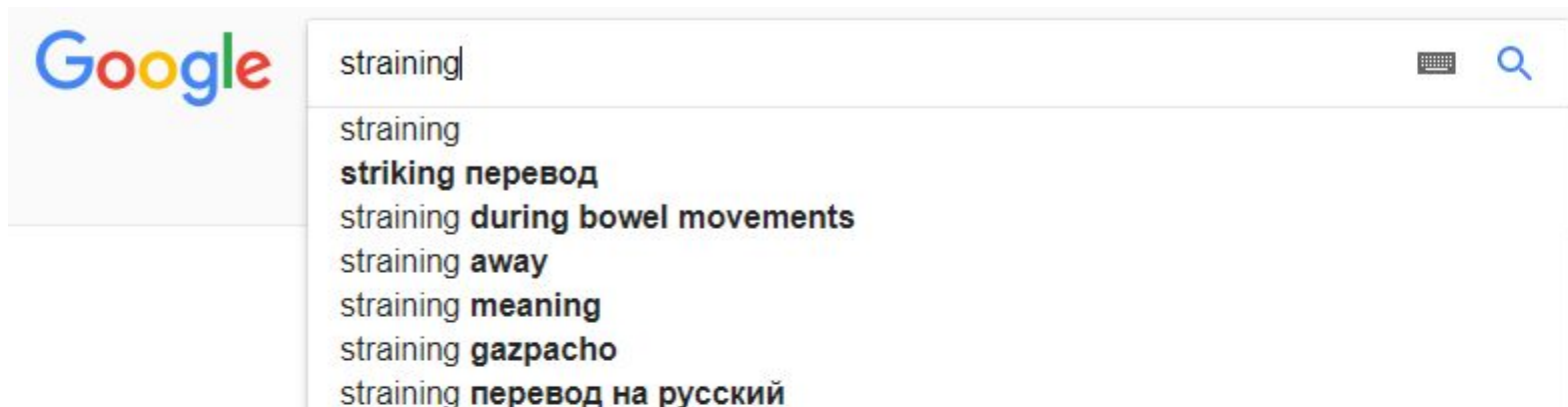
- **1) big 2) high 3) long 4) huge**

- **ОТВЕТ 3**

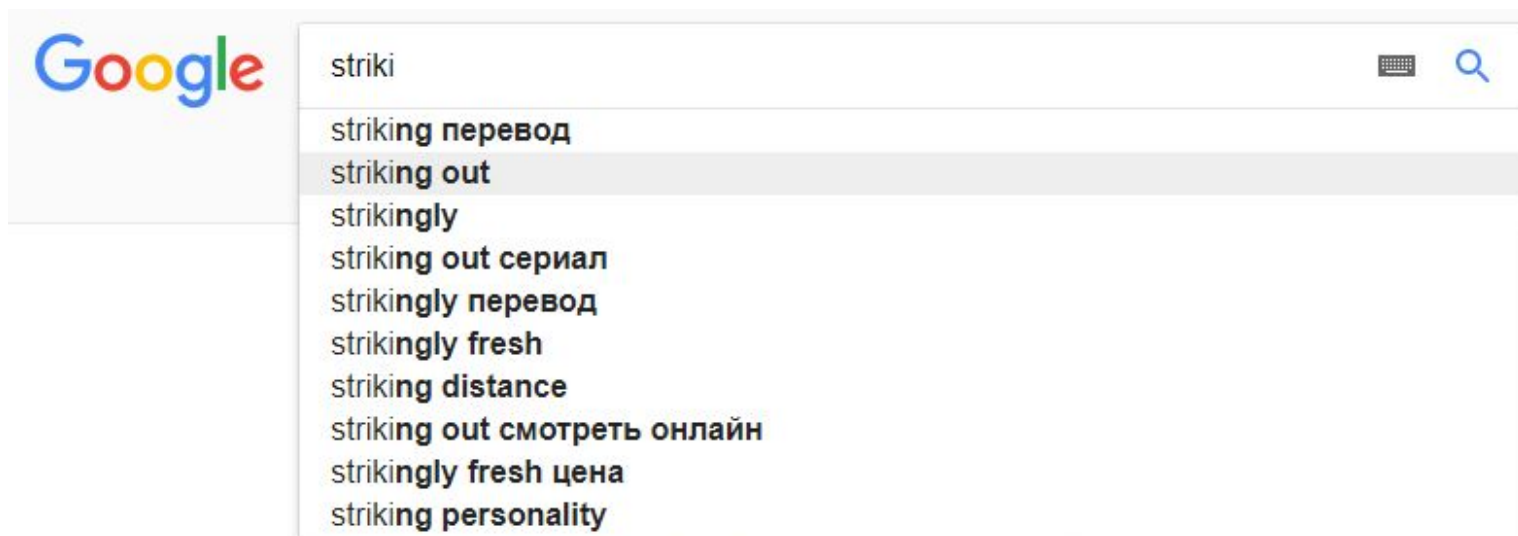
- During my first stopover in Singapore, on my way to Australia, I felt nervous. I sat tired and hungry in my hotel room, **33** \_\_\_\_\_ **with** my wish to take a flight straight back home.

**1) striving 2) straining 3) striking 4) struggling**

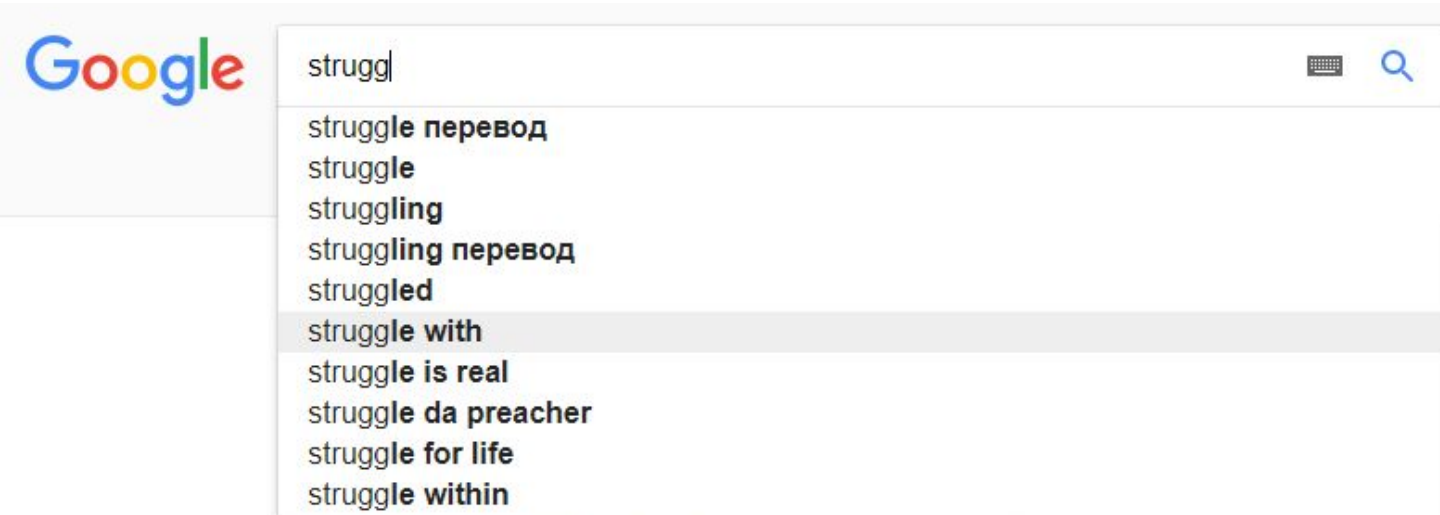
- растягивать, процеживать, напрягать(ся)



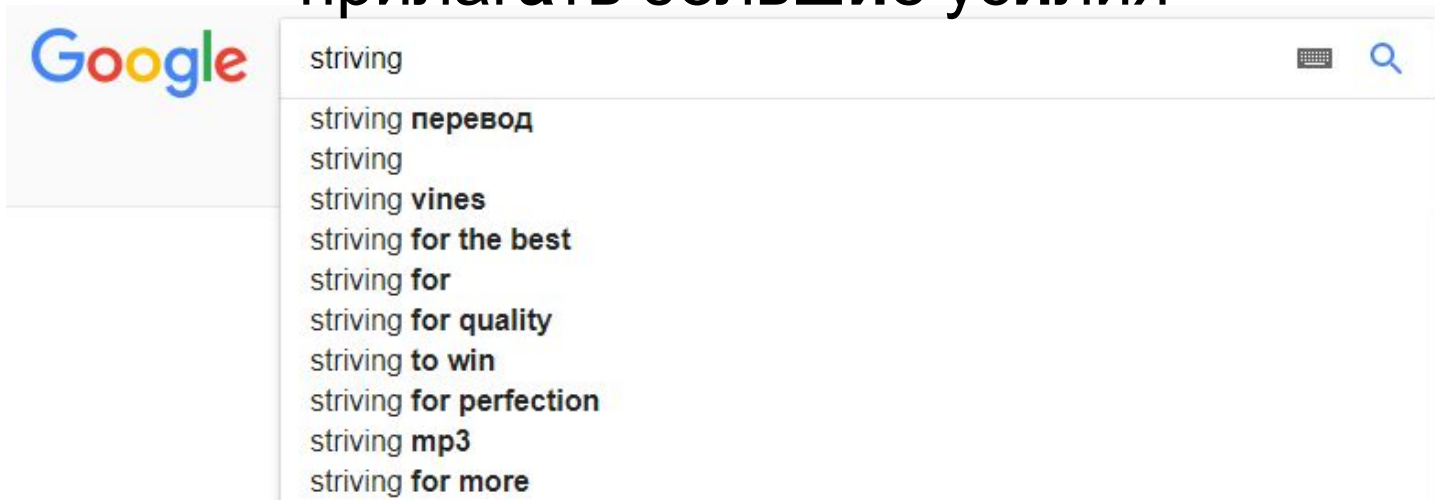
- наносить удар
- поражать (о болезни и т. п.), сражать
- производить впечатление



бороться, сопротивляться  
делать что-л. с усилием



(strove; striven) **очень стараться, стремиться,**  
**прилагать большие усилия**





- During my first stopover in Singapore, on my way to Australia, I felt nervous. I sat tired and hungry in my hotel room, **33** \_\_\_\_\_ **with** my wish to take a flight straight back home.

**1) striving 2) straining 3) striking 4) struggling**

- **ОТВЕТ 4**

- Because if I felt lonely after **34** \_\_\_\_\_ **14** hours, could I honestly do this for another 12 months?
- **1) else 2) just 3) still 4) yet**

Because if I felt lonely after **34** \_\_\_\_\_ 14 hours,  
could I honestly do this for another 12  
months?

**1) else 2) just 3) still 4) yet**

- **else** ещё, кроме
- **Just** только, едва
- **still** до сих пор, (всё) ещё, по-прежнему
- **yet** ещё, всё ещё, пока что
- **Ответ 2**

- Fortunately, something inside encouraged me not to **35** \_\_\_\_\_ **up** and to see the night through, and I carried on.

**1) give 2) take 3) keep 4) make**

**OTBET 1**

- **36** \_\_\_\_\_ I travelled on my own, I was never alone – all the people I met became my friends.
- **1) Therefore 2) Moreover 3) However 4) Although**

- **36** \_\_\_\_\_ I travelled on my own, I was never alone – all the people I met became my friends.
- Moreover (кроме того) добавляет информацию, therefore (поэтому) указывает на результат. although употребляется для контраста двух идей внутри предложения и не выделяется запятой. However, стоит в начале предложения и обособлено пунктуационным знаком.
- **Ответ 4**

- Once I met a group on a tour bus who persuaded me to **37** \_\_\_\_\_ them on a boat trip, which ended up being one of the best trips of my life.
- 1) connect 2) join 3) unite 4) link

**ОТВЕТ 2**

- And the guy I met **38** \_\_\_\_\_ chance walking down a mountain on Christmas Day is now one of my closest friends.
- **1) on 2) at 3) to 4) by**
-



- And the guy I met **38** \_\_\_\_\_ chance walking down a mountain on Christmas Day is now one of my closest friends.
- **1) on 2) at 3) to 4) by**
- **by chance - случайно**
- **Ответ 4**

**Всем удачи на экзамене, а в  
подготовке к экзаменам  
усердия и трудолюбия!**