


Выполнил: Дробинин Г.В

учитель иностранных языков
ГБОУ СОШ №400

Животные

Глаголы движения

Для продолжения кликни на рыбку





a
cat



a
do

a







a
fox



a
tixe







an
elepha
nt



a
lio






a
crock
rel



a
crocodi
le







a
monk
ey



a
parr



et



a

lio


n




a

fis

b





a

ca


t




a

monke

y





a

tige


r




a

cocker

el








a
parr
ot



a
lio
n







a
monke
y



an
elephan
t

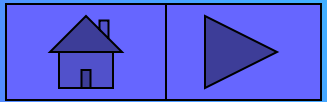


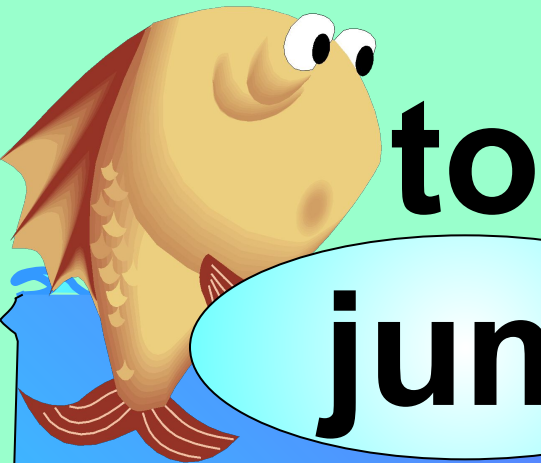



a
tigr
e
r





a
cock
er
el





p







**to
swim**



**to
skip**







**to
sit**



**to
fly**





to


wal



k



to

danc






to
sing



to
draw






to
coun

t



to
write






to
read



to
draw







**to
write**



**to
walk**







**to
sit**



**to
swim**






**to
read**



**to
coun**







**to
skip**



**to
jump**








**to
skip**



**to
run**





to


coun

t



to

writ





Well done!

Животные

Глаголы движения

О программе



Презентация «Леопольд на рыбалке» предназначена для детей младшего школьного возраста, только начинающих изучать английский язык. Она станет хорошим помощником для закрепления новой лексики по темам «Животные» и «Глаголы движения». В игре ребенок должен выбрать рыбку с названием нужного животного или действия. Щелчок мыши на рыбке даёт результат: если ответ верный – рыбка окажется в ведре, если же неверный – рыбка опускается вниз, в воду.

В презентации использованы картинки из следующих источников:

- <http://nifiga-sebe.ru/index.php?newsid=127663>
- <http://nifiga-sebe.ru/index.php?newsid=129526>
- <http://nifiga-sebe.ru/index.php?newsid=3679>
- <http://www.clipartov.net/show-3-142.html>
- <http://birds.vector-pic.com/pic-ru-7183.html>
- <http://www.fotodryg.ru/clipart-photoshop-0.php?razdel=1&id=5&nom=16>
- <http://mult-pict.narod.ru/fon38.htm>
- http://www.goodclipart.ru/index.php?clipart_id=95353
- <http://www.telpics.ru/image.php?id=16547&c=14>
- http://www.newman.ac.uk/Students_Websites/~D.A.Sujecki/uniform.htm
- http://segalega.ucoz.ru/news/animacii_i_blestjashhie_kartinki_geroev_multfilmov_disnej/2010-08-04-78
- http://segalega.ucoz.ru/news/detskie_kartinki_vinni_pukh_i_druzja_disnej/2010-08-05-79
- <http://mult-pict.narod.ru/fon18.htm>
- <http://www.shareapic.net/View-23628023-.html>
- <http://www.shareapic.net/View-23628063-.html>