




# Step 42

A decorative border on the left side of the page features large, colorful letters: a red 'A' with pencils, a green 'B' with a ruler and pencils, a blue 'C' with a pencil, a yellow 'D' with a pencil, and a blue 'E' with a pencil. Interspersed among these letters are various icons: a purple butterfly, a bee, a pink flower, a green flower, a yellow flower, and a blue speech bubble.

Прочитай слова и найди лишнее

1. Blue, red, **boat**, green, black

2. Cook, queen, **quilt**, student,  
pupil

3. Old, cold, cute, **you**, blue

4. They, we, you, it, **the**

5. Stone, **dog**, rose, bone, phone

Прочитай фразы о Хэрри и расскажи об Эмили.

- Harry is a troll
- Emily is an



elf.

Прочитай фразы о Хэрри и расскажи об Эмили.

• Harry is from Green Hill.



• Emily is from



Green

Wood.

Прочитай фразы о Хэрри и расскажи об Эмили.

• Harry is little.



• Emily is



ittle.


Прочитай фразы о Хэрри и расскажи об Эмили.

- We can see Harry and a red tulip.




- We can see Emily and a red rose.





Прочитай рассказ Рона о себе.  
Напиши похожий рассказ о себе.  
Нарисуй себя.

- I am **Ron**.
- I am from **London**.
- I am a **student**.
- I am not old. I am **21**.



Замени подчеркнутую букву так, чтобы получилось новое СЛОВО.

• Cake

• Name

• Boat

• Cock

• Pen

• Plane

• Phone

• Red

• Lake

• Game

• Coat

• Sock


• Ten

• Plate

• Bone

• Bed



- 
- УМК Афанасьева О.В. Английский язык. 2 класс. – М.: Дрофа, 2014
  - Фон и картинки: <https://yandex.ru/images/>