

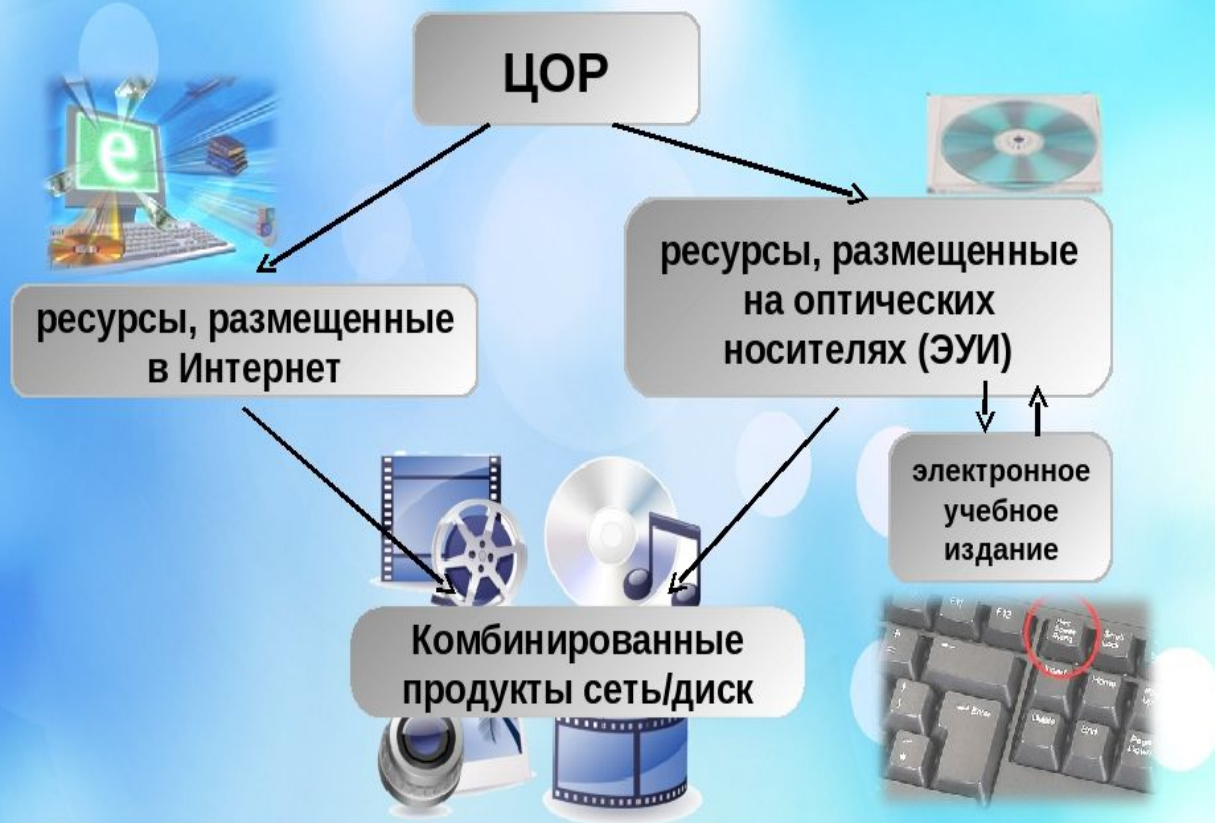


# **Применение ИКТ и ЦОР в собственной практической деятельности.**

**Учитель английского языка Черняева Н.С.**


**МБОУ Школа №17**

# Цифровые образовательные ресурсы - ЦОР



## ФОРМЫ ИСПОЛЬЗОВАНИЯ ИКТ НА УРОКАХ В НАЧАЛЬНОЙ ШКОЛЕ





# **С их помощью на уроке учитель может решать целый ряд задач:**

**предъявлять новый учебный материал**

**повторять и закреплять пройденные лексические единицы**

**проводить промежуточный и итоговый контроль усвоения знаний**

**создать игровые учебные ситуации, максимально приближенные к реальным**

**помочь учащимся основательно подготовиться к сдаче ОГЭ и ЕГЭ**

**приобрести навыки работы с компьютером**



# Использование ЦОР и ИКТ позволяет:

- Улучшить эффективность и качество образования;
- Ориентироваться на современные цели обучения;
- Повысить мотивацию учащихся к обучению;
- Использовать взаимосвязанное обучение различным видам деятельности;
- Учитывать страноведческий аспект;
- Сделать уроки эмоциональными и запоминающимися;
- Реализовать индивидуальный подход;
- Усилить самостоятельность школьников;
- Объективно оценивать знания учащихся;
- Повысить качество наглядности.



# На своих уроках я использую:

- ✓ обучающие презентации в **Power Point**
- ✓ тренажеры
- ✓ электронные обучающие программы
- ✓ учебные Интернет-ресурсы
- ✓ электронные таблицы
- ✓ тесты – онлайн
- ✓ электронные учебники и дидактики
- ✓ интерактивные курсы
- ✓ видео ролики
- ✓ влоги
- ✓ учебные фильмы
- ✓ справочники и энциклопедии

# Компьютерные презентации

1. Рефлексия в конце урока английского языка.

2. At this English lesson ...  
I've learnt...  
I've known...

3. Now I can ...  
perfectly  
well  
not very well, but I'll practice more.

4. I liked... I enjoyed...  
It was interesting / funny / unforgettable...

5. I didn't like... I think it's better to ...  
It was boring / difficult...

6. At home I should...  
HOMEWORK HIGHLIGHTS

English

Welcome to our lesson!

What is your name?

I am ...

My name is ...

Past Simple Tense

SEE

SAW SEEN

SEEING



# Обучающий британский сериал **EXTRA**



<https://learningapps.org>

# Интерактивные модули / тренажеры

The screenshot shows the LearningApps.org website in a browser window. The browser's address bar displays "learningapps.org". The website's header includes the logo "LearningApps.org" and a search bar. Below the header, there are navigation links: "Все упражнения" (All exercises) and "Новое упражнение" (New exercise). A "Вход" (Login) button is also visible. The main content area features several interactive modules, including a video player with the text "Learnii pps.org", a module titled "РАССТАВЬ ЗНАКИ" (Place the signs), a module titled "МАТЕМАТИКА" (Mathematics) by Natalja Gil, a module titled "ПРИМЕНЕНИЕ" (Application), and a module titled "Умножить x10, x100" (Multiply by 10, 100). The footer contains links for "О сайте LearningApps.org" (About the site), "Информация" (Information), and "Защита авторских прав и данных" (Copyright and data protection). The Windows taskbar at the bottom shows the system tray with the date "19.01.2019" and time "19:35".



Я обучающий фильм эксти | LearningApps.org - созда | +

learningapps.org/index.php

Рамблер | Авиабилеты | Яндекс | AliExpress | Бронирование отел | Lamoda | Facebook

LearningApps.org


Поиск | Все упражнения | Новое упражнение | Вход

Для начинающих — Профессиональное образование и повышение квалификации


Категория: **АНГЛИЙСКИЙ ЯЗЫК**

Ступени:


- 10 - 11 класс
- 2 класс
- 3 класс
- 4 класс
- 5 класс
- 6 класс
- 7 класс
- 8 класс
- 9 класс
- Adjective
- Adverbs
- Alphabet
- Animals
- Body parts
- Cinema
- Cities
- Clothes
- Colours
- Days of week
- English Grammar
- Fairy-tales
- Family
- Food
- Fruits
- Grammar
- Great Britain
- Health
- Holidays
- House
- Idioms
- Irregular verbs
- Leisure / free time activities
- Listening comprehension
- London
- Mass Media
- Modal verbs
- Numbers
- People
- Prepositions
- Present Continuous
- Present Perfect
- Present Simple
- Present Simple and Continuous
- Professions
- Pronouns
- Proverbs
- Questions
- Reading & Phonics
- Reading skills
- School
- Science
- Seasons and months
- Sport
- The Past Simple Tense
- The Present Continuous Tense
- The Present Simple Tense
- Time
- Travelling
- Verbs
- Vocabulary
- Weather and climate
- Word skills
- Wordbuilding
- Words
- phonetics
- Литература
- Перевод на русский
- Правило чтения
- Предлоги




Spotlight 3, 7a




is/are




The Animals Which Live In Australia




Months of the year




Starlight 3 WB. Page 45, ex. 11.




There is/ are



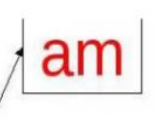
Workbook. Page 45. Ex. 11. Short answers.



What's the weather like?  
Weather



My working day



am  
Is, am, are

19:37 19.01.2019

# Флеш игры

<http://englishon-line.ru/igr>

Скриншот веб-страницы с флеш-играми. Вверху видна панель браузера с адресом [englishon-line.ru/igr.html](http://englishon-line.ru/igr.html). На странице представлены следующие игры:

- Telling the Time** (Назови время): Изображение часов.
- Talking calculator** ("Говорящий" калькулятор): Изображение калькулятора.
- Numbers (1-10)** (Числа 1-10): Изображение цифр 1-5.
- Numbers (50-100)** (Числа 50-100): Изображение таблицы чисел.
- ГРАММАТИКА (16) »**
- Singular or Plural?** (Ед. или мн. число (тема: школа)): Изображение школьного двора.
- Zoo Animal Comparatives** (Сравни. степень прилаг.): Изображение зебры и жирафа.
- The Past Simple** (Простое прошедшее время): Изображение мальчика в магазине.
- The Plural Girls** (Множественное число): Изображение девочек.
- НА ЗНАНИЕ СЛОВ (32) »**
- All Star Band** (Музыкальные инструменты): Изображение группы музыкантов.
- TEDDY DRESSER** (Одень медведя): Изображение медведя.
- WORD FROG™** (Антонимы, синонимы, омофоны): Изображение лягушки.





Скриншот веб-страницы с флеш-играми. Вверху видна панель браузера с адресом [englishon-line.ru/igr.html](http://englishon-line.ru/igr.html). На странице представлены следующие игры:

- ГРАММАТИКА (16) »**
- Singular or Plural?** (Ед. или мн. число (тема: школа)): Изображение школьного двора.
- Zoo Animal Comparatives** (Сравни. степень прилаг.): Изображение зебры и жирафа.
- The Past Simple** (Простое прошедшее время): Изображение мальчика в магазине.
- The Plural Girls** (Множественное число): Изображение девочек.
- НА ЗНАНИЕ СЛОВ (32) »**
- Sea animals** (Морские животные): Изображение морских животных.
- All Star Band** (Музыкальные инструменты): Изображение группы музыкантов.
- TEDDY DRESSER** (Одень медведя): Изображение медведя.
- WORD FROG™** (Антонимы, синонимы, омофоны): Изображение лягушки.
- ПОНИМАНИЕ РЕЧИ (9) »**

# ВидеонОВОСТИ BBC на английском языке

<http://englishon-line.ru/novosti-bbc.html>

The screenshot shows a web browser window with the URL [englishon-line.ru/novosti-bbc.html](http://englishon-line.ru/novosti-bbc.html). The page title is "ВидеонОВОСТИ BBC на английском языке". Below the title, there is a brief description: "Новости для изучающих английский язык. На странице новости дается текст новости, ключевые слова текста и упражнения с ними." The main content area displays four news items, each with a small image and a title:

-  Wedding savours / Спасители свадьбы
-  Knife massage / Массаж ножами
-  From the ashes of Pompeii / Из руин Помпей
-  A delicate job for hard men / Деликатная работа для суровых мужчин

On the right side of the page, there are two "Скрыть рекламу:" (Hide advertisement) pop-up windows. Each window contains four buttons: "Не интересуюсь этой темой", "Товар куплен или услуга найдена", "Нарушает закон или спам", and "Мешает просмотру контента". The browser's taskbar at the bottom shows the Windows logo, search icon, and several application icons. The system tray in the bottom right corner displays the time as 19:45 and the date as 19.01.2019.

# Видео + текст + словарь + упражнение

The screenshot shows the EnglishOn-line.ru website. The navigation menu includes: ТЕОРИЯ, ТЕКСТЫ, ВИДЕО, АУДИО, СЛОВАРЬ, ИГРЫ, ПОИСК. The main content area features a video player with the title "Meet Bao Bao the panda / Встреча с пандой Бао-бао". Below the video player, there are two "Справка" (Help) boxes with buttons: "Не интересно", "Уже купил", "Спам", and "Мешает".

The screenshot shows the EnglishOn-line.ru website with a text article and a dictionary section. The article text is as follows:

Fans of all things **soft** and **cuddly** **queue up** to hear the name of the latest **addition** to this US zoo's giant panda family.

In keeping with Chinese tradition, the **naming ceremony** happened as Bao Bao, which means 'precious baby', turned 100 days old.

Bao Bao herself was too busy **snuggling up** to mum in their **den** to see this special **message** from a famous panda-lover.

Ключевые слова (определение на английском языке)

cuddly – something you want to hug  
in keeping with – following the usual way of doing things  
naming ceremony – event at which a person, animal or thing is given a name  
snuggling up to – moving itself close to another thing for comfort  
den – home for (some) animals

Упражнение

Вставьте слова в нужном месте (в правильной форме):

a) cuddly  
b) in keeping with  
c) naming ceremony  
d) snuggling up to  
e) den

Словарь

**addition** – прибавление  
**cuddly** – приятный, привлекательный  
**den** – логово, берлога, нора  
**message** – сообщение, донесение  
**naming ceremony** – церемония наречения именем  
**precious** – дорогой, любимый; драгоценный  
**queue up** – (в)стать в очередь  
**snuggling up** – прижиматься  
**soft** – мягкий, нежный  
**zoo** – зоопарк

Перевод от Reverso

Английский-Русский

Перевести

1. Over the course of the three-day event, there are **public prayers**, two marriages, and a \_\_\_\_, where followers choose an ancient name – like Calisto, Hermis or Orpheus – and "cleanse" themselves of their modern Christian ones.

2. Kipling had probably read a pamphlet by Sir William Henry Sleeman – An Account of Wolves Nurturing Children in Their \_\_\_\_ – before he created Mowgli.

3. They flew over Belarus, dropping \_\_\_\_ toys with pro-democracy slogans over the town of Ivenets and a suburb of the capital Minsk, before flying back unmolested to neighbouring Lithuania.

4. For the first 10 years, she \_\_\_\_ between the couple, but now at 130kg (287lbs) she has to have a bed of her own.

5. The island, which is not populated by humans, is popular with

# Подготовка к ОГЭ и ЕГЭ

The screenshot shows the 'РЕШУ ОГЭ' website. The header includes the site logo and navigation tabs for various subjects: Математика, Информатика, Русский язык, Английский язык, Немецкий язык, Французский язык, Испанский язык, Физика, Химия, Биология, География, Обществознание, Литература, and История. The 'Английский язык' tab is selected. A sidebar on the left contains buttons for 'Англ. яз.', 'Огэ 9', 'Решу огэ', 'Сдам егэ', and 'Тесты егэ', along with a list of checkboxes for 'Об экзамене', 'Каталог заданий', 'Ученику', 'Учителю', 'Варианты', 'Эксперту', 'Школа', 'Сказать спасибо', and 'Вопрос — ответ'. The main content area features a Google advertisement, a 'Тренировочные варианты' section with a grid of 15 variants, and a 'Каталог заданий' section with a search bar.

The screenshot shows the 'РЕШУ ЕГЭ' website. The header and navigation tabs are identical to the 'РЕШУ ОГЭ' site. The sidebar on the left contains buttons for 'Англ. яз.', 'Огэ 9 2018', 'Решу огэ', 'Курсы егэ', and 'Тесты егэ', along with the same list of checkboxes as the 'РЕШУ ОГЭ' site. The main content area features a Google advertisement, a 'Тренировочные варианты' section with a grid of 15 variants, and a 'Каталог заданий' section with a search bar. The bottom right corner of the browser window shows the system tray with the date and time: 19.01.2019 19:51.

# Обучающая программа – тренажер Профессор Хиггинс. Английский без акцента

Профессор Хиггинс

### Цель и возможности программы

«Профессор Хиггинс. Английский без акцента» это полный фонетический, лексический и грамматический справочник - тренажер английского языка, охватывающий все основные аспекты обучения языку, цель которого помочь Вам самостоятельно научиться слышать и понимать разговорную английскую речь, говорить по-английски с хорошим и отчетливым произношением, грамматически правильно, чтобы Ваша речь была понятна большинству англо-говорящих людей.

За образец английского произношения взят самый распространенный английский акцент, так называемый «Би-би-си». Этот акцент является нормой формальной речи на радио Би-би-си и на английском телевидении. Звуки, слова, выражения надиктованы W.G. Shephard, координатором UCLES (University of Cambridge Local Examinations Syndicate).

Если у Вас уже есть учитель английского языка, то эта программа поможет Вам быстрее усвоить основы, а учителю она поможет быстрее научить Вас правильному произношению.

Главное отличие серии программ «Профессор Хиггинс» от других обучающих программ состоит в том, что **Вы можете не только слышать правильное произношение, но и визуально сравнивать свое произношение с эталонным образцом по специально разработанной системе графического представления звуковых объектов** (фонем и их параметров, интенсивности звучания, длительности звуков, придыхания перед произнесением отдельных согласных, четкости в произношении согласных в конце слов и т.д.), позволяющим вам видеть свои успехи или ошибки. Это сравнение основано не на отвлеченной системе баллов, оценок или процентов сходства, а на возможности реально увидеть конкретные ошибки в звуковых элементах слова или фразы, и, после небольшой тренировки, исправить их.

Сочетание акустического воспроизведения с визуализацией пригодится во всех разделах и подразделах программы. Выделение звуковых объектов в речи диктора и учащегося дает наглядное представление об ошибках в произношении и позволяет оперативно исправить их в процессе тренировки.

Для понимания работы программы и элементов ее навигации, изучите руководство **Навигация в программе**. **Руководство по изучению разделов программы** поможет вам выбрать правильную последовательность прохождения разделов программы.

Физические основы образования речи лежащие в основе работы с программой описаны в разделе **Теоретические аспекты изучения языка**.

Процесс обучения основан на максимальном приближении формы графика собственного произношения к эталонному. (См. **Как по графикам определять правильность произношения** и **Как работать с окном визуализации произношения**).

Курс построен в виде полного мультимедиа справочника - тренажера английского языка, включающего разделы:

1. Звуки
- II. Произношение
- III. Аудирование
- IV. Грамматика
- V. Разговорник
- VI. Словари

Известно, что освоение навыков произношения зависит от ряда факторов, в числе которых возраст, способность к восприятию и воспроизведению звуков, специфические особенности памяти, мышления и др.

Трудности при обучении английскому языку связаны с распознаванием на слух звуков, большинство из которых существенно отличаются от звуков родного языка, усвоенном иной ритмике вследствие иной артикуляции.

### Словарь

paring	pick	prim
park	pie	principal
parr	piece	principle
parrots	pier	prior
parse	pig	prise
part	pike	prize
party	pile	protect
pass	pill	prodigy
passed	pills	produce
past	pin	product
paste	ping	profit
pat	pistol	profits
path	pistol	program
patten	pit	programme
pattern	pits	proof
Paul	pitted	property

### Аудирование

#### Диктант.

В этом подразделе вы тренируете способность писать правильно слова или фразы на слух. За вами ведется статистика правильных и неправильных ответов.

Вы можете выбрать тренировку по отдельным всем словам или фразам, имеющимся в программе, при этом слова или фразы выбираются случайным образом.

Вы также можете выбрать группы слов или фраз сгруппированными по правилам произношения звуков, для тренировки одного из правил произношения.

Для выполнения упражнения Вам нужно написать услышанное слово или фразу по-английски в окне ввода и нажать кнопку "ОК!"

При правильном ответе, без подсказок, голубая лампочка (справа у строки ввода) заменится на зеленую.

При не правильном ответе голубая лампочка (справа у строки ввода) заменится на красную. Нажав на кнопки:

- ▶ — Вы можете прослушать слово еще раз;
- ▶▶ — Для перехода к следующему слову в группе.

Назначение органов навигации раздела даны в главе **Органы навигации в разделе "Аудирование"**.

При изучении этого подраздела выполняйте шаги, указанные в главе **Рекомендации по тренировке в диктанте**.

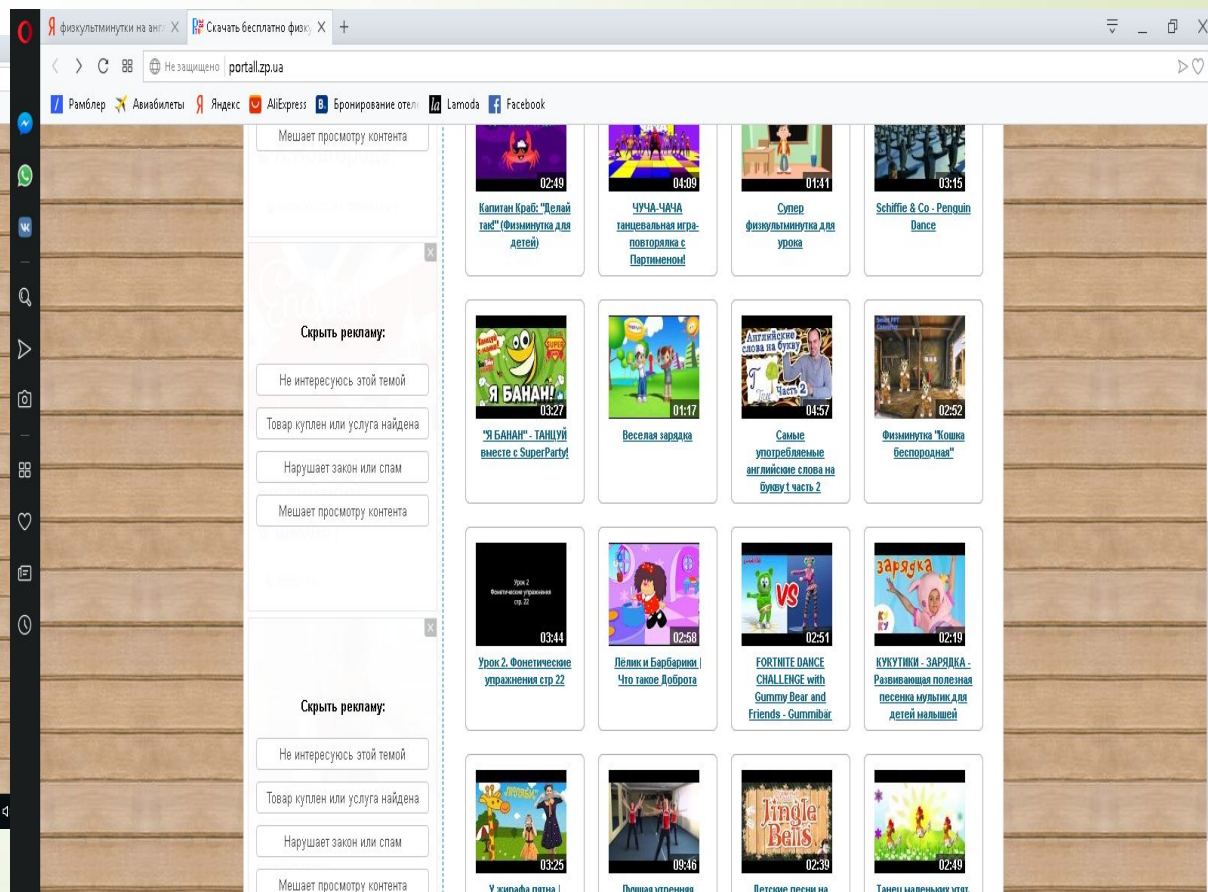
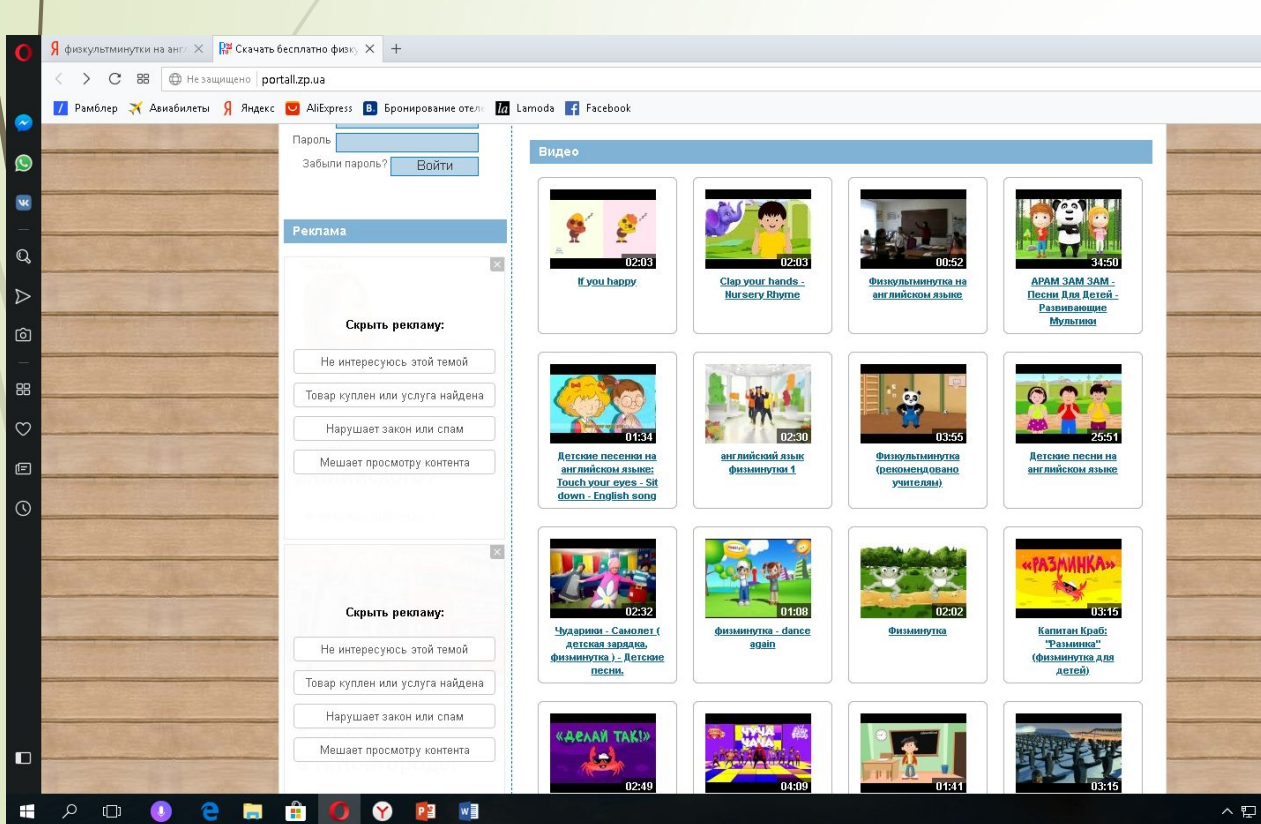
# Online Test Pad

<https://onlinetestpad.com/ru/tes>

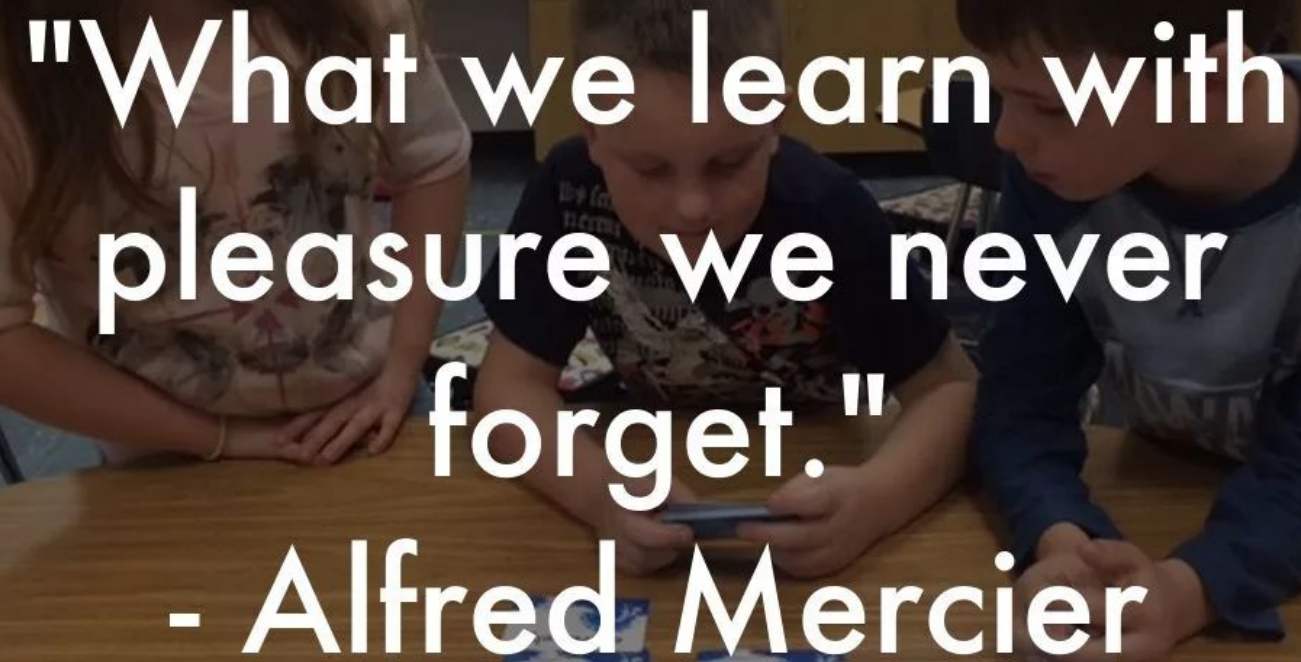
The screenshot displays a web browser window with the URL [onlinetestpad.com/ru/test/10222-present-simple](https://onlinetestpad.com/ru/test/10222-present-simple). The page features a green header with the site logo and navigation links for 'Тесты', 'Опросы', 'Кроссворды', and 'Логические игры'. A central content area shows a 'Present Simple' test with a progress bar at '1 из 10'. The test question is 'Sam... hard.' followed by three options: 'studies', 'study', and 'studys', each with an unchecked checkbox. Navigation buttons 'Далее' and 'Завершить' are visible. The footer includes 'Online Test Pad', 'Наши сервисы', and 'Конструктор тестов'. The system tray at the bottom shows the date '19.01.2019' and time '19:56'.

# Физкультминутки

<http://portall.zp.ua/?c=video&q=физкультминутки+на+английс>







"What we learn with  
pleasure we never  
forget."  
- Alfred Mercier

