

# *START READING*

Учимся читать

2 класс

Хворостьянов Д.М.  
учитель английского языка,  
г. Магнитогорск, МОУ «СОШ № 54»

# Большая часть английских букв читается похоже на их алфавитные названия

<b>Aa</b>	<b>Bb</b>	<b>Cc</b>	<b>Dd</b>	<b>Ee</b>	<b>Ff</b>
<b>Gg</b>	<b>Hh</b>	<b>Ii</b>	<b>Jj</b>	<b>Kk</b>	<b>Ll</b>
<b>Mm</b>	<b>Nn</b>	<b>Oo</b>	<b>Pp</b>	<b>Qq</b>	<b>Rr</b>
<b>Ss</b>	<b>Tt</b>	<b>Uu</b>	<b>Vv</b>	<b>Ww</b>	<b>Xx</b>
<b>Yy</b>	<b>Zz</b>				

[b]

[dʒ]

]

[s]

[m]

[n]

[z]

[t]



[d]

[f]

[k]

[l]

[p]

[v]



[ks]

## Секреты гласных


Aa, Ee, Ii, Oo, Uu,  
Yy

## Секреты

## согласных

Cc, Hh, Gg, Rr

## Чтение буквосочетаний



# Учимся складывать звуки вместе

Batman

b – æ – t – m – æ – n



good morning

g – u – d m – o – n – i –  
n



# Секреты буквосочетаний



<i>Сочетания гласных</i>		<i>Сочетания согласных</i>		<i>Гласные + Согласные</i>	
		ch	[tʃ] [k] [ʃ]		
		ck	[k]		
ai	[ei]	tch	[tʃ]	er	[ə]
ay	[ei]	bt	[t]	or	[ə]
ei	[i:] [ei] [ai]	gh	f], [-]	an	[a:]
ea	[e] [i:] [ei]	dg	[dʒ]	al	[ɔ:] [a:]
ey	[i:] [ei] [ai]	th	[ð] [θ]	wa	[wɔ]
ee	[i:]	sh	[ʃ]	wor	[wɔ:]
ew	[ju:]	gn	[n]	war	[wɔ:]
eu	[ju:]	mb	[mb] [m]	igh	[ai]
oo	[u] [u:] [ɔ:] [ʌ]	mn	[mn] [m]	qu	[kw]
oa	[əu]	kn	[kn] [n]	ild	[ai]
ou	[au]	wh	[w]	ind	[ai]
ie	[e] [i:] [ai]	ng	[ŋg] [ŋ]		
		ph	[f]		
		wr	[r]		

# Секреты буквосочетаний

sh - [ʃ] – [ш] Dasha, Masha

ch - [tʃ] – [ч] chess,  
children

tch  watch

# Секреты буквосочетаний

ck - [ k ] – Jack, hockey

# Секреты буквосочетаний

wh - [ w ] – [ В ] what, why

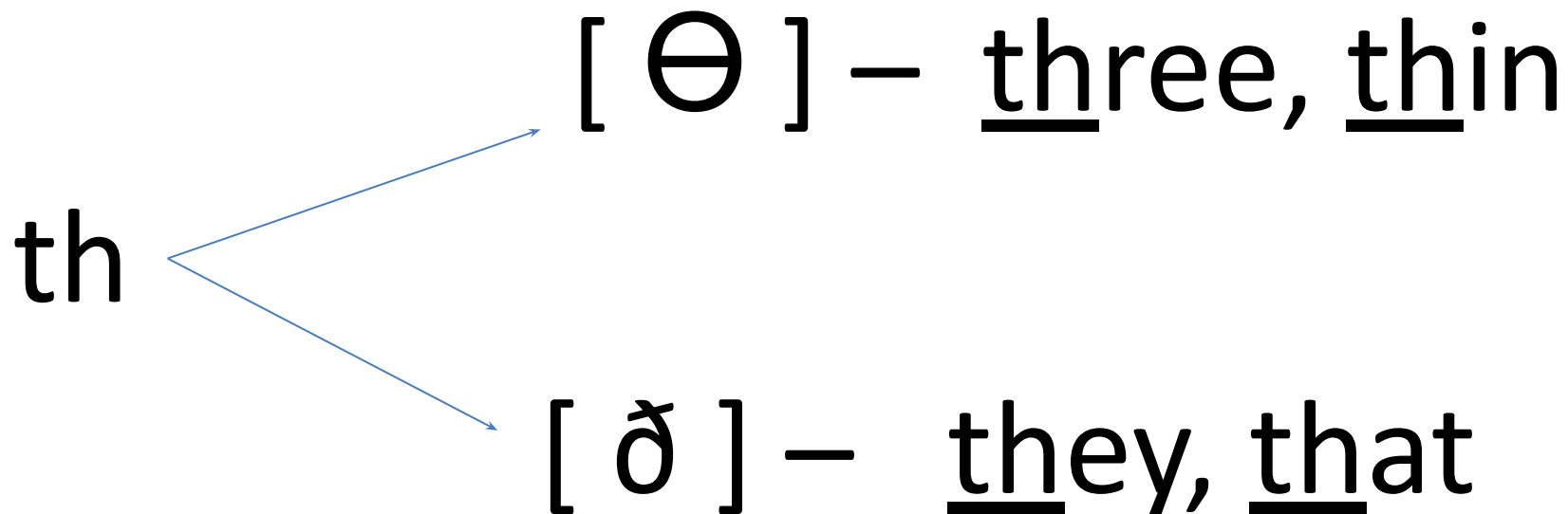
**Запомни!**

wh - [ h ] – [ х ] who, whose


wr - [ r ] write

# Секреты буквосочетаний

в начале и в конце знаменательных слов



в служебных словах,  
местоимениях







# Секреты согласных

перед буквами **e, i, y**

читается как [ s ]     city, cent

Cc

перед всеми остальными

буквами читается как [ k ]     cat

camera

clock

# Секреты согласных

перед буквами **e, i, y**

читается, как [ dʒ ]    **g**ymnast

Gg

перед всеми остальными  
буквами и в конце слов

читается, как [g]    **g**ame

**g**randma

**g**ig

**НО ЕСТЬ МНОГО ИСКЛЮЧЕНИЙ,  
которые следует запомнить!**

**girl, get, give**

# Секреты

## согласных



иногда не читается, а  
просто  
удлиняет произношение  
гласного звука

Rr

car, popcorn, far

читается перед гласной,  
даже если гласная  
находится в следующе  
слове

sisterand brother



# Секреты согласных

Буква Qq всегда встречается в сочетании с Uu  
и читается как [kw]




queen, quiz, quit

Буква Hh чаще читается как [h],

Hello!

а иногда совсем не читается

yoghurt



# Секреты гласных



## Гласные

Гласные звуки живут с песней долгой и краткой. Поют целый день в одиночку и в паре. Любят в темном лесу аукать и петь...



English Vowels				
<b>A</b>	[eɪ] <b>Cake</b>	[æ] <b>Cat</b>	[ɑ:] <b>Car</b>	[eə] <b>Hare</b>
<b>O</b>	[əʊ] <b>Rose</b>	[ɔ] <b>Dog</b>	[ɔ:] <b>Fork</b>	[ɔ:] <b>Store</b>
<b>E</b>	[i:] <b>Pete</b>	[e] <b>Pen</b>	[ɜ:] <b>Fern</b>	[ɪə] <b>Here</b>
<b>U</b>	[ju:] <b>Tulip</b>	[ʌ] <b>Duck</b>	[ɜ:] <b>Turtle</b>	[jʊə] <b>Pure</b>
<b>I Y</b>	[aɪ] <b>Kite</b>	[ɪ] <b>Pig</b>	[ɜ:] <b>Bird</b>	[aɪə] <b>Fire</b>
	[aɪ] <b>Cry</b>	[ɪ] <b>Rhythm</b>		[aɪə] <b>Tyre</b>

# А а

Открытый слог	Закрытый слог
[ ei ]	[ æ ]
take [ teik ] - брать, взять	man [ mæn ] - мужчина, человек Ann [ æn ] - Анна bad [ bæd ] - плохой

# Ee

Открытый слог	Закрытый слог
[ i: ]	[ e ]
be [ bi: ] - быть Pete [ pi:t ] - Пит	pen [ pen ] - ручка Ben [ ben ] - Бен



ii

Открытый слог	Закрытый слог
[ ai ]	[ i ]
Mike [ maik ] – Майк	it [ it ] – он, она, оно  is [ iz ] – есть

# Oo

Открытый слог	Закрытый слог
[ ou ]	[ ɔ ]
no [ nou ] – нет go [ gəu ] – идти, ходить, ездить	on [ ɔn ] – на ( <i>предлог места</i> ) not [ nɔt ] – не tea-pot [ 'ti:pɔt ] - чайник

# Uu

Открытый слог	Закрытый слог
[ ju: ]	[ ʌ ]
student [ ə'stju:dent ] – студент	cup [ ə'kʌp ] - чашка

