

Области применения

- Обучение
- Запоминание
- Презентации
- Планирование
- Мозговой штурм
- Принятие решений
- Рефлексия



Mind maps -



это разработка Тони Бьюзена – известного писателя, лектора и консультанта по вопросам интеллекта, психологии обучения и проблем мышления.

Варианты перевода словосочетания *mind maps*: интеллект-карты, мыслительные карты, карты ума.

Из книги Тони и Барри Бьюзенов
“The Mind Map Book”
(«Супермышление»):

« Я со временем осознал, что наведение моста между мышлением и письменным изложением представляет собой решающий фактор успеха применительно к научно-учебной работе... Владение техникой интеллект-карт поставило меня вне конкуренции.»

Mind maps -

это удобный инструмент для отображения процесса мышления и структурирования информации в визуальной форме, наиболее приближенной к языку мозга.





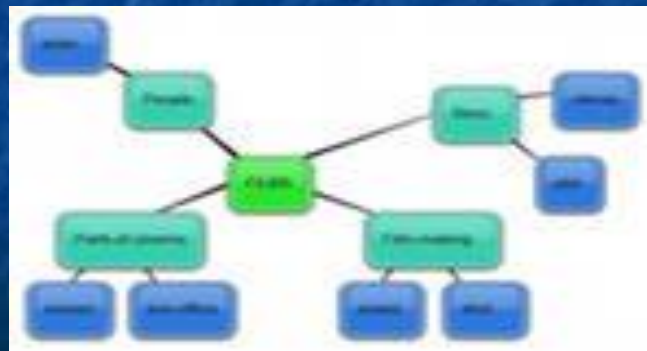
Обучение

- конспектирование (учебников, книг, статей, лекций на слух и т.д.);
- написание статей, рефератов, сочинений, эссе;
- анализ / понимание;
- запоминание.

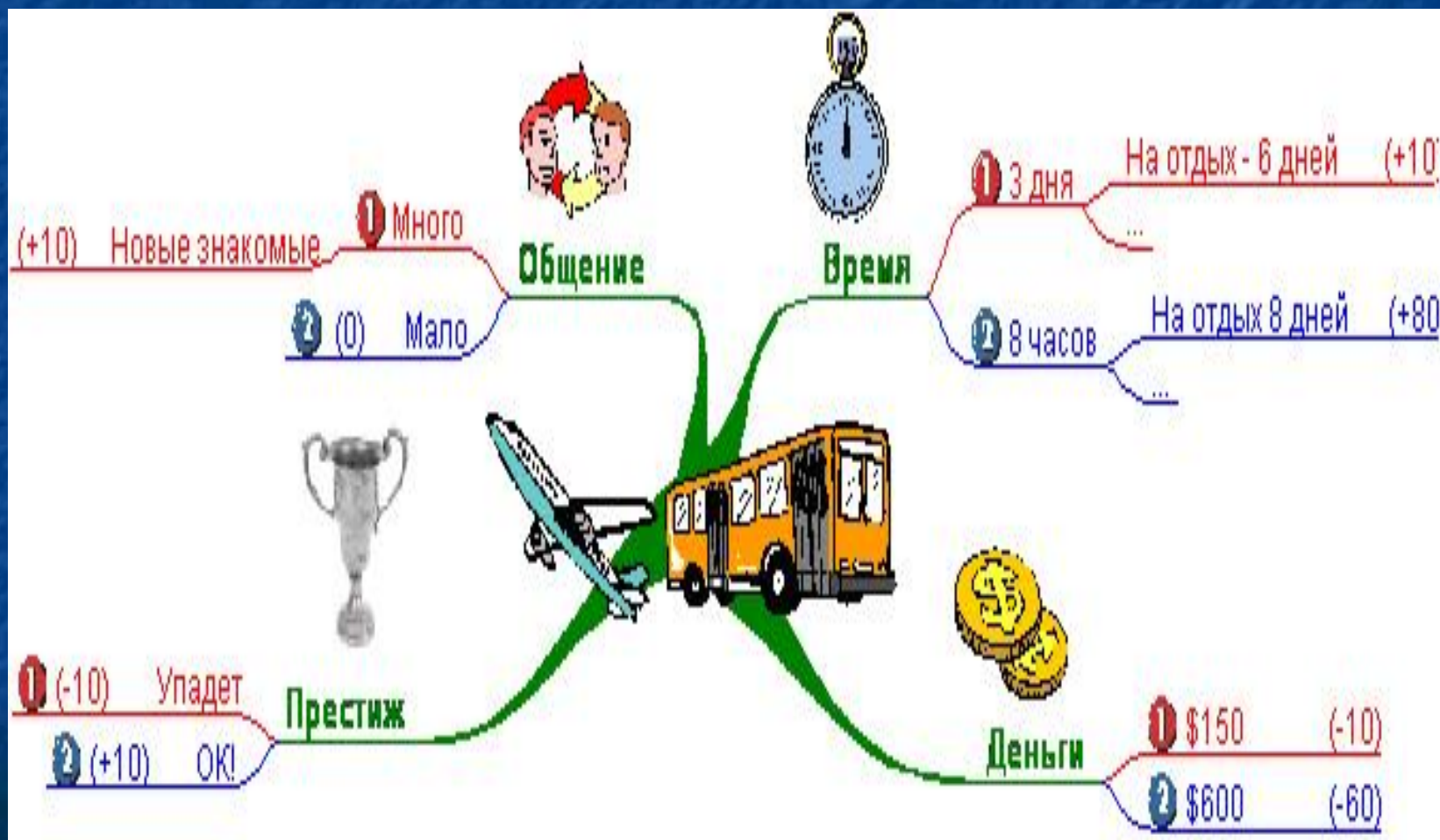
Запоминание

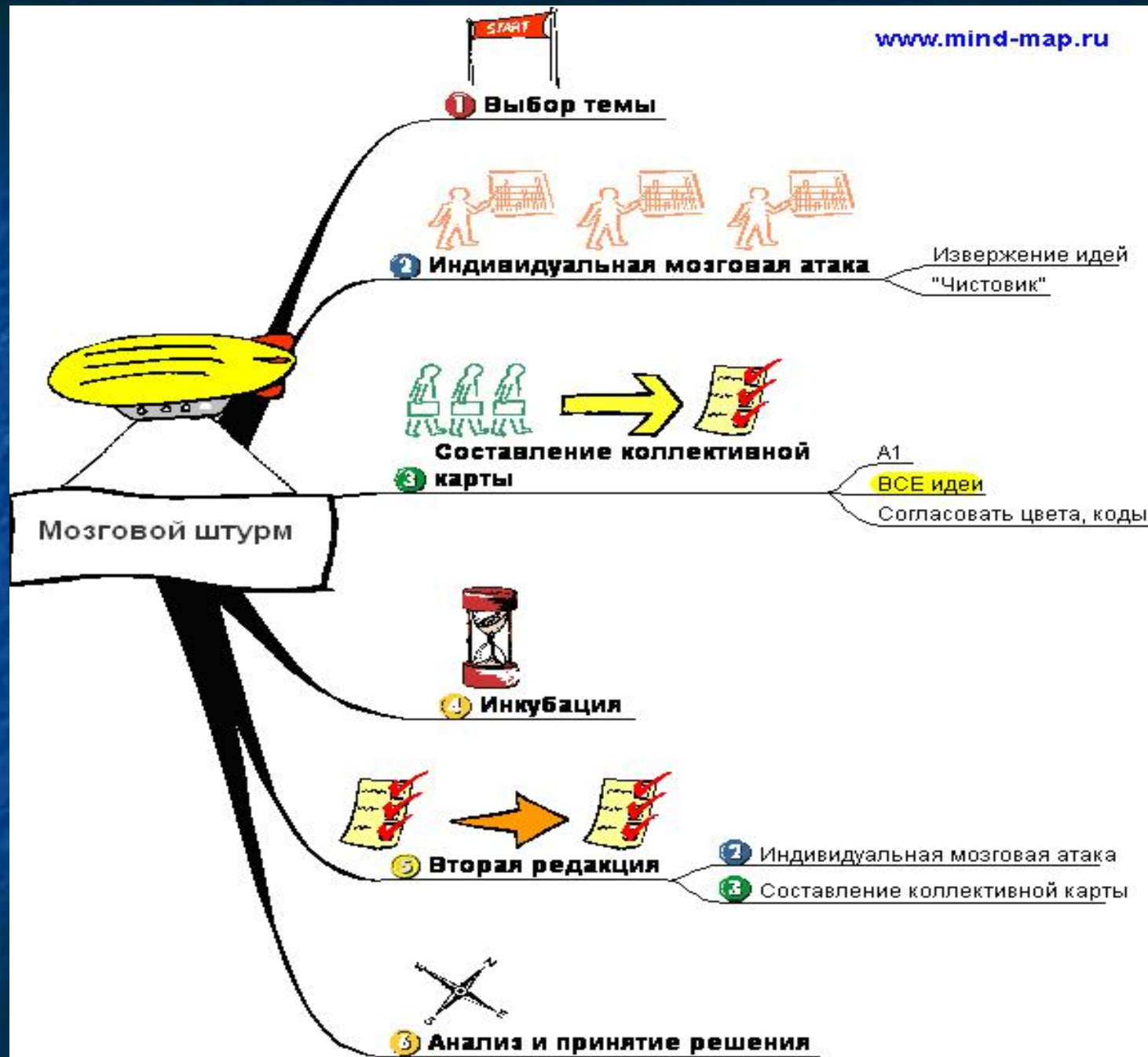
Интеллект-карты отлично подходят для запоминания информации, т.к. требуется запоминать не 100 страниц текста, а 100 ключевых слов.

Что гораздо проще!



Принятие решений





Планирование



Как рисовать mind maps





БУМАГА

Белая

А4 или А3

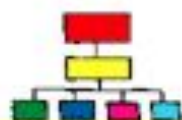
Альбомная ориентация



ЦЕНТРАЛЬНЫЙ ОБРАЗ

www.mind-map.ru

В центре листа
Яркий, запоминающийся
Цветной (>3 цветов)



СТРУКТУРА

www.mind-map.ru

Радиальная



Понятная

Ассоциативная



Понятная

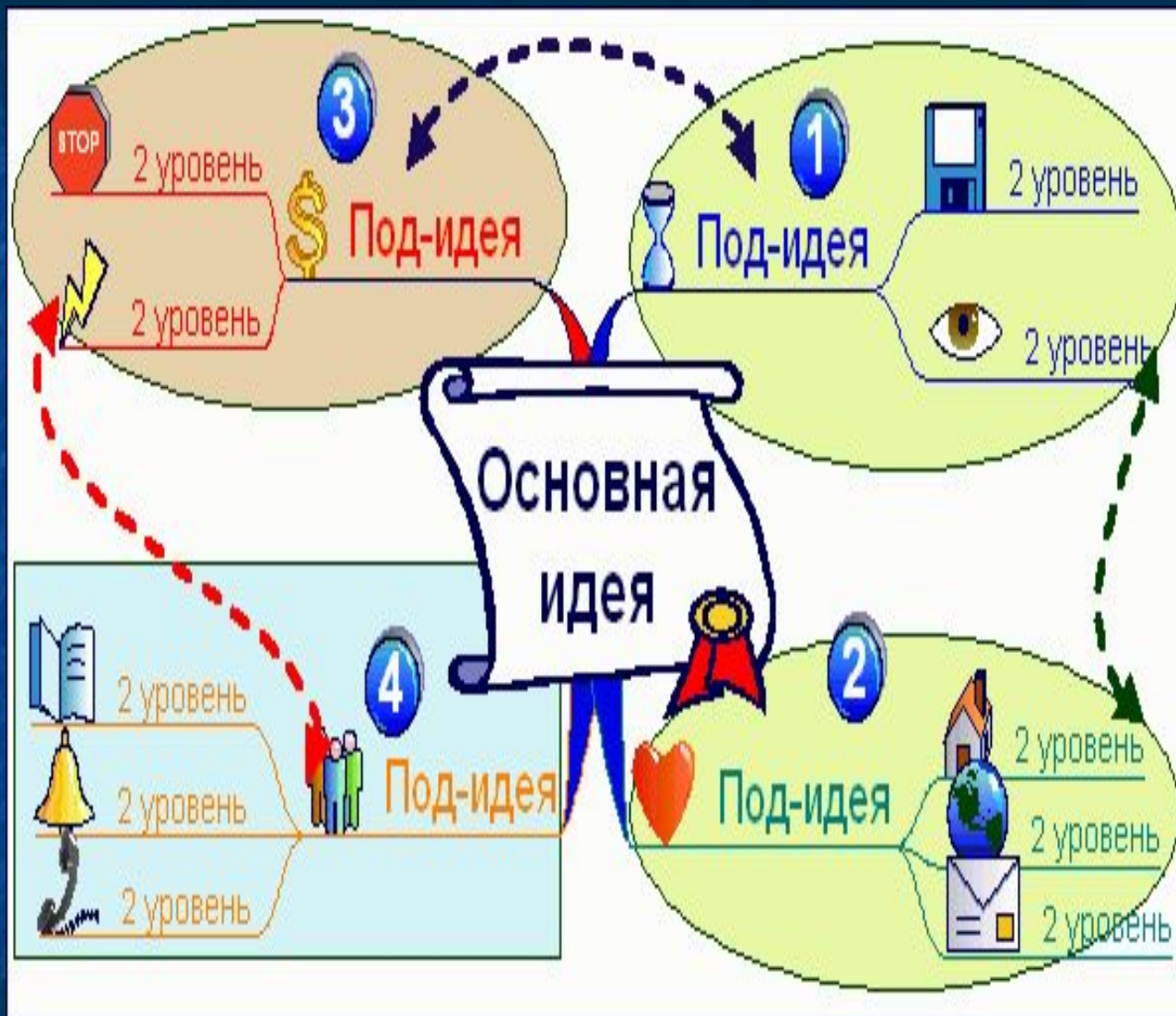
www.mind-map.ru

Порядок

3-4 ответвления



Ореол





Ключевые
1-2 слова
В 1 линию
Буквы

СЛОВА



Слова в
несколько
строчек
это
плохо



Слова В одну линию



Хорошо

Чем больше, тем лучше

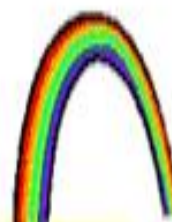


Значение



Текстовыделитель

ЦВЕТА



www.mind-map.ru

Центральные - толще



Длина =

ЛИНИИ



Волнообразные (органичные)

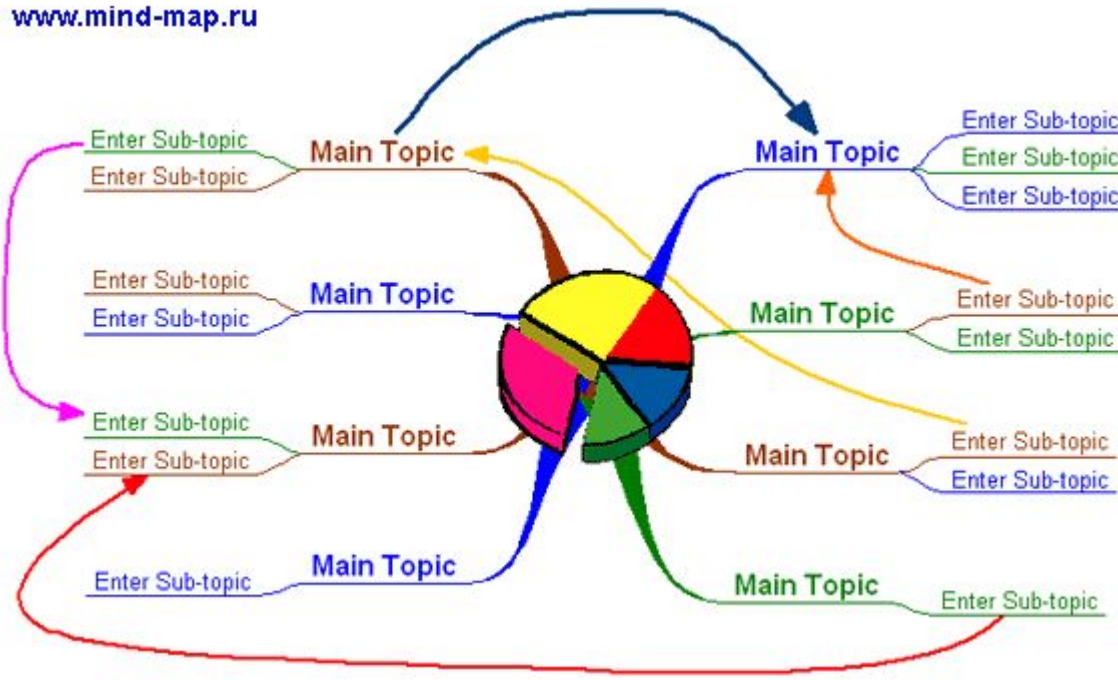


Показывают связи

www.mind-map.ru



www.mind-map.ru



Использовать везде, где возможно



Цветные



Объемные (3D)



Символы



КАРТИНКИ

Главное правило: "НИКАКИХ ПРАВИЛ". Максимально свободно выражайте свои идеи. Будьте творческими, яркими, выразительными. Чем меньше вы будете себя ограничивать, тем лучше получится карта.

