

Ma journée de travail

Автор презентации


Богданова Оксана Николаевна
Учитель французского языка

МАОУ «Гимназия имени Пушкина» г. Сыктывкар

Quels sont les personnages?



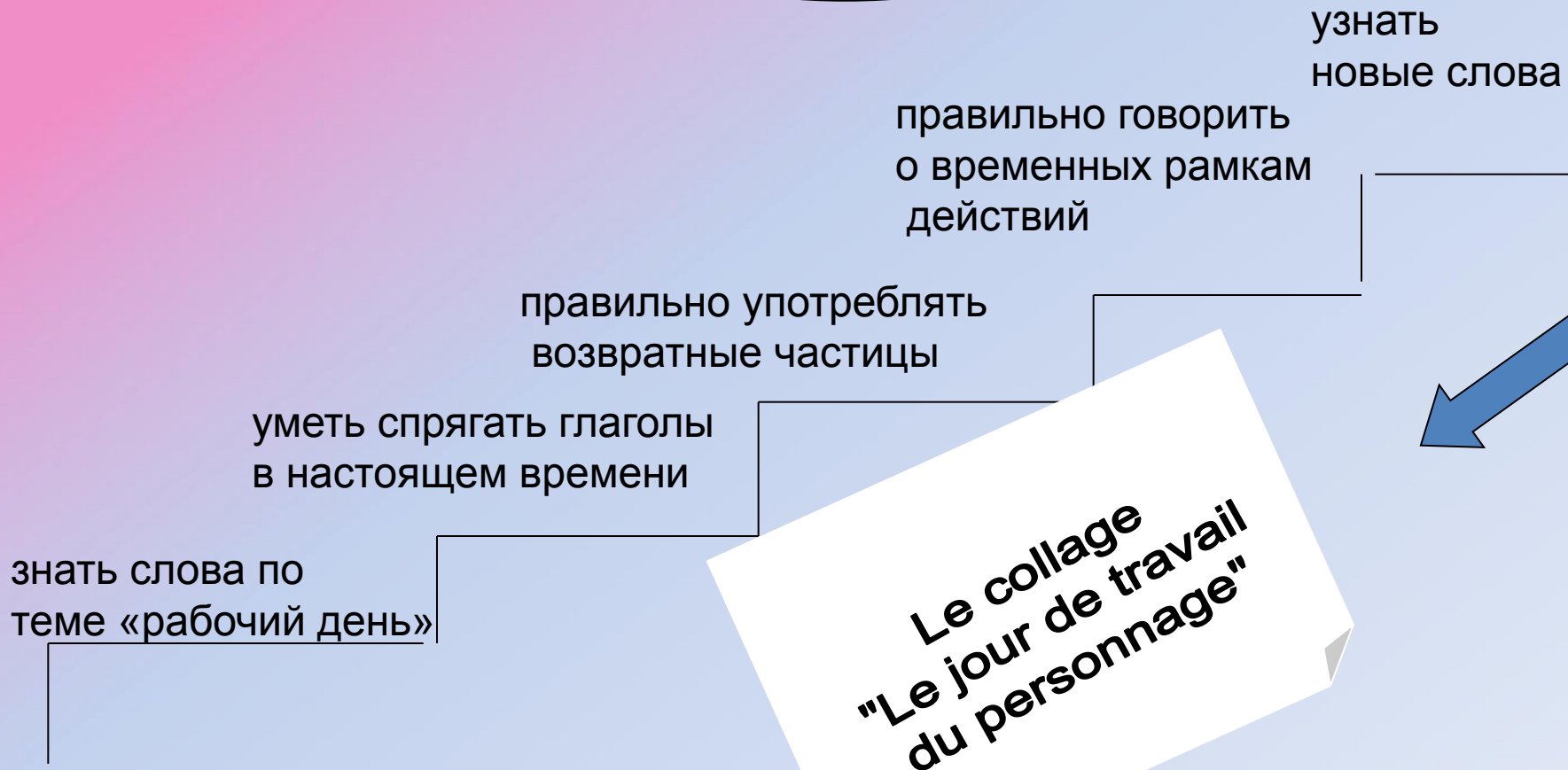
Elise



Nicolas



Qu'est-ce qu'il faut apprendre pour raconter la journée de votre personnage?



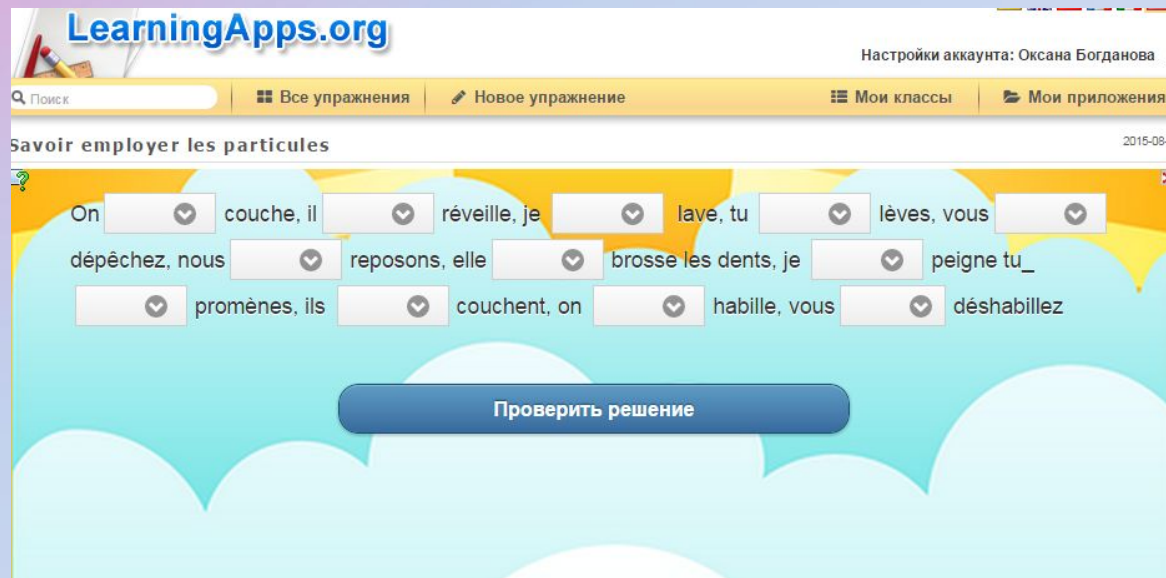
1. Liez les verbes et les personnes

A matching exercise consisting of a 4x6 grid of puzzle pieces. Above the grid are three labels: 'je' (highlighted in blue), 'nous', and 'ils'. Below the grid are three labels: 'elle', 'vous', and 'tu'. The puzzle pieces contain the following text:

| | | | | | |
|-------------------|-----------|-------------|------------------|------------------|--------------|
| vous depechez | te lèves | ont | me promène | nous baignons | t'intéresses |
| bricolez | s'amusez | me peigne | se deshabille | se couche | me lave |
| vous couchez | te caches | nous lavons | sont | se levent | sommes |
| vous reveillez | mangeons | s'habille | nous lavons | sont | mangeons |

2. Complétez les particules (se, te, me , nous, vous)

- On _ couche, il _ réveille, je _ lave, tu _ lèves, vous _ dépêchez, nous _ reposons, elle _ brosse les dents, je _ peigne tu _ promènes, ils _ couchent, on _ habille, vous _ déshabillez



The screenshot shows a web interface for a language exercise. At the top, the LearningApps.org logo is visible on the left, and the user's account settings 'Настройки аккаунта: Оксана Богданова' are on the right. Below the logo is a search bar with the text 'Поиск'. A navigation bar contains 'Все упражнения', 'Новое упражнение', 'Мои классы', and 'Мои приложения'. The main title of the exercise is 'Savoir employer les particules' with a date '2015-08-16' on the right. The exercise content is a sentence with dropdown menus for each blank space: 'On [dropdown] couche, il [dropdown] réveille, je [dropdown] lave, tu [dropdown] lèves, vous [dropdown] dépêchez, nous [dropdown] reposons, elle [dropdown] brosse les dents, je [dropdown] peigne tu [dropdown] promènes, ils [dropdown] couchent, on [dropdown] habille, vous [dropdown] déshabillez'. At the bottom, there is a blue button labeled 'Проверить решение'.

3. Mettez en ordre logique.

LearningApps.org

Настройки аккаунта: Оксана Богданова

Поиск Все упражнения Новое упражнение Мои классы Мои приложения

Le jour de travail 2015-01-26

se reposer faire les devoirs aller à l'école prendre le petit déjeuner se lever

Задание
Mettez les actions en ordre correcte /
Расставь события, которые происходят в течение дня в правильном порядке.

OK

avoir 5 leçons

4. Lisez le texte. Trouvez et nommez toutes les formes du verbe «Prendre»

- Je m'appelle Daniel J'ai 13 ans. Je me lève à 7 heures et je prends mon petit déjeuner à 7. 20. Je m'appelle Elise et mon ami s'appelle Hugo. Il prend son déjeuner à 13 heures. Tu t'appelles Serge. Toi, tu prends le ton diner à 19 heures 30. Tes copains de classe prennent leur diner à 19 heures du soir. Nous ne prenons pas le diner à 19 heures du soir. Et vous ? Quand prenez –vous votre diner?

Conjuguez le verbe **prendre**

Je prends

Tu prends

Il prend

Nous prenons

Vous prenez

Ils prennent

Jouons un peu!

Jouons à l'imprimerie!

Apprenons à nommer l'heure



Choisissez la variante correcte



- a) Il est six heures.
- b) Il est six heures et demi
- c) Il est huit heures
- d) Il est onze heures

Choisissez la variante correcte



- a) Il est neuf heures
- b) Il est huit heures vingt
- c) Il est huit heures et quart

Choisissez la variante correcte



- a) Il est quinze heures moins le quart
- b) Il est onze heures moins quart
- c) Il est onze heures et quart
- d) Il est deux heures et quart

Choisissez la variante correcte



- a) Il est deux heures
- b) Il est trois heures
- c) Il est dix heures
- d) Il est douze heures

Presentez la journée de votre personnage



Elise



Marie

Nicolas



Appréciez le projet de chaque groupe d'après les critères (de 1,2,3) points

| Critères | Savoir les mots d'après le sujet | Savoir conjuguer les verbes au présent | Employer correctement les particules | Nommer correctement l'heure | Apprendre les mots nouveaux | Résultat |
|------------------|----------------------------------|--|--------------------------------------|-----------------------------|-----------------------------|----------|
| Projet «Elise» | | | | | | |
| Projet «Nicolas» | | | | | | |
| Projet «Marie» | | | | | | |

Appréciez votre collage



узнать
новые слова


правильно говорить
о временных рамках
действий

правильно употреблять
возвратные частицы

уметь спрягать глаголы
в настоящем времени

знать слова по
теме «рабочий день»

**Le collage
"Le jour de travail
du personnage"**



Le devoir

Faire le collage de la journée de votre ami

Merci pour le travail
et bonne chance!