


YUMMY CHOCOLATE (5A)

My PPT collection for
Spotlight 2



Module 2 : Урок 25 – Yummy Chocolate

№ уро-ка	Дата проведения		Тема урока	Тип урока	Технологии	Решаемые проблемы	Виды деятельности (элементы содержания, контроль)
	план	факт					
1	2	3	4	5	6	7	8
25			Yummy Chocolate!	Урок усвоения новых знаний	Здоровьесбережения, коммуникативно-ориентированного обучения, проблемного обучения, системно-деятельностного обучения	Как называются продукты?	Знакомство с названиями продуктов. Расспрос друг друга о любимых продуктах. Прослушивание и воспроизведение текста песни

Планируемые результаты

Предметные	Метапредметные УУД	Личностные УУД
9	10	11
<p>Научиться называть некоторые продукты. <i>Лексика активная:</i> burgers, bananas, chips, apples, sandwiches, chocolate, yummy. <i>Лексика пассивная:</i> Give me more! <i>Лексические и грамматические структуры:</i> What's your favourite food?</p>	<p><i>Коммуникативные:</i> запрашивать и давать необходимую информацию. <i>Регулятивные:</i> принимать и сохранять цели и задачи учебной деятельности, находить средства ее осуществления. <i>Познавательные:</i> пользоваться наглядными средствами представления языкового материала</p>	<p>Принятие и освоение социальной роли обучающегося, развитие мотивов учебной деятельности и формирование личностного смысла учения</p>

Урок/Урок модуля	Тема урока	Фонетика	Лексика	Лексические и грамматические структуры	Говорение	Чтение	Аудирование	Письмо
25/3	5a Yummy Chocolate!		Активная: <i>burgers, chips, apples, bananas, sandwiches chocolate, yummy</i> Пассивная: <i>Give me more! My favourite food is chocolate!</i>	<i>What's your favourite food?</i>	с. 48, упр. 2	с. 48, упр. 1 с. 49, упр. 3 РТ: с. 26, упр. 2	с. 48, упр. 1 с. 49, упр. 3	РТ: с. 26, упр. 1

Урок 5а (с. 48–49)

Задачи урока: научить детей называть продукты; развивать навыки аудирования, чтения и говорения.

Активная лексика/структуры: *burgers, chips, apples, bananas, sandwiches, What's your favourite food? Chocolate, yummy!*

Повторение лексики/структур: числительные от 1 до 10, *candles, party, happy, sad.*

Лексика для рецептивного усвоения: *Give me more! My favourite food is chocolate!*

Оснащение урока: картинки *candles, party, happy, sad*, плакат модуля 2; листы бумаги.





Расскажи, что ты знаешь о существительных?



HOT TIP

Ты заметил/а, что в глагол в предложениях с сущ. мн.ч изменился и приобрёл форму множественного числа?
It's = it is (ед.ч.); they are (мн. ч.)

Date. _____
Homework. _____

Напиши по образцу и выдели окончания:

★ a pen (10) - *ten pens*

a hen (7) - *seven hens*

a cat (8) - *eight cats*

a pig (9) - *nine pigs*

a queen (2) - *two queens*

a tree (5) - *five trees*

a yacht (3) - *three yachts*

9) Поставь предложения во множественное число.

Образец: It's a table. *They are tables.*

1. It's a bed.

They are beds.

2. It's a candle.

They are candles.

3. It's a lamp.

4. It's a radio.

5. It's a window.

6. It's a door.

7. It's a chair.

Look and say.

How old
are you?



1 I'm six!



2 I'm nine




3 I'm ten!



4 I'm eight

Read and draw.




1 He's happy.





2 He's sad.

WB: p.24



<https://www.youtube.com/watch?v=xC3xSij7n4c>

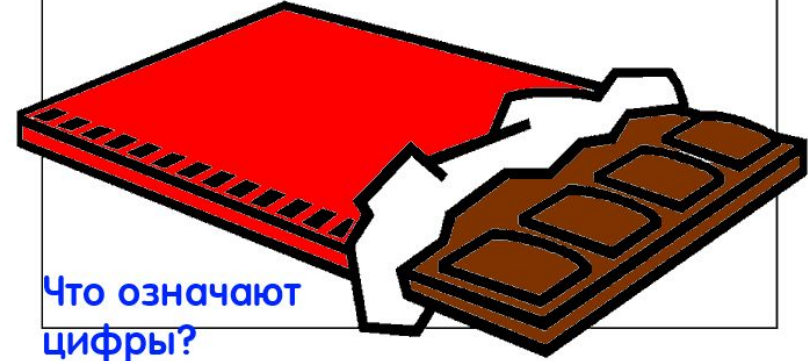
Yummy food can make your mood!



Вставь пропущенные буквы.

Chocolate!

15 15 1 5



Что означают цифры?

yummy ['jʌmɪ]

Прилагательное

1. вкусный, аппетитный

Синоним: tasty,


2. приятный,

3. заманчивый,




Яндекс
словари



b ɜ: g ə z 

burgers ['bɜ:gə] – a **burger** – two **burgers**; a big burger, a yummy burger. I like burgers. My brother likes burgers, too. Burgers are yummy.

tʃ I p s 

chips [tʃIps] – a chip – chips; yummy chips. I like chips, they are yummy. What's this? They are chips.

1  Listen and repeat.


Track 40

SB: p.48



s æ n w I dʒ I z 

sandwich ['sænwɪdʒ] – a sandwich – three sandwiches; a big sandwich, small sandwiches. My sister eats sandwiches.











**Super
Simple
Learning**







Look at the cards, think of your favourite food, let your classmates guess what you like.

Ask and Answer




- Do you like ... ?
- Yes, I do. / No, I don't.





The Animal Song

Become a “modern Shakespeare”. Think of your own poem about your favourite food.



A banana poem:

One banana,

Two bananas,

Three bananas, four.

Five bananas,

Six bananas,

Seven bananas,

more.

Eight bananas,

Nine bananas, ten.

Let's count bananas again.



<https://www.youtube.com/watch?v=efMHLkyb7ho>



Super
Simple
Learning



Classwork.

Food. (Еда.)

Learn writing new words:



yummy food




apple



banana



chips



chocolate



burger



sandwich

Stick it well

Write these words in plural:

apples, bananas, chocolates, burgers, sandwiches.

1. Определи части речи и обозначь их следующими значками:

сущ., числ. прил.

2. Make word combinations:

yellow
 an apple
 three
 sandwich
 a burger
 yummy
 bananas
 eight
 chocolate
 chips
 red
 black
 food



a red apple,



yummy sandwiches,



a yummy burger



yellow bananas,



yummy chocolate



eight chips



yummy food



module/
lesson:
Module 2

H
T
O
P
I
C
T



Yummy
Chocolate

What's your favourite
food?

EVERYDAY
ENGLISH

A song (p.49)



Burgers, chips, apples,
bananas, sandwiches,
chocolate, yummy,
favourite

Exercises

Plural;
Numbers- revision

WB p.26,
PW-sh

Reading/pronouncing
drills

games

Today at
the lesson

TEST
YOUR
SELF

GRAMMAR

Writing

Work-
sheets






На этом уроке я узнал...

На этом уроке я научился...

Мне запомнилось ...

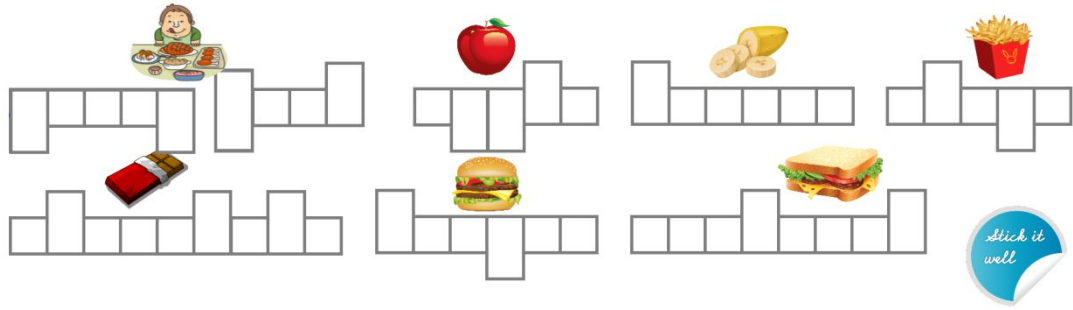
Этот урок мне...



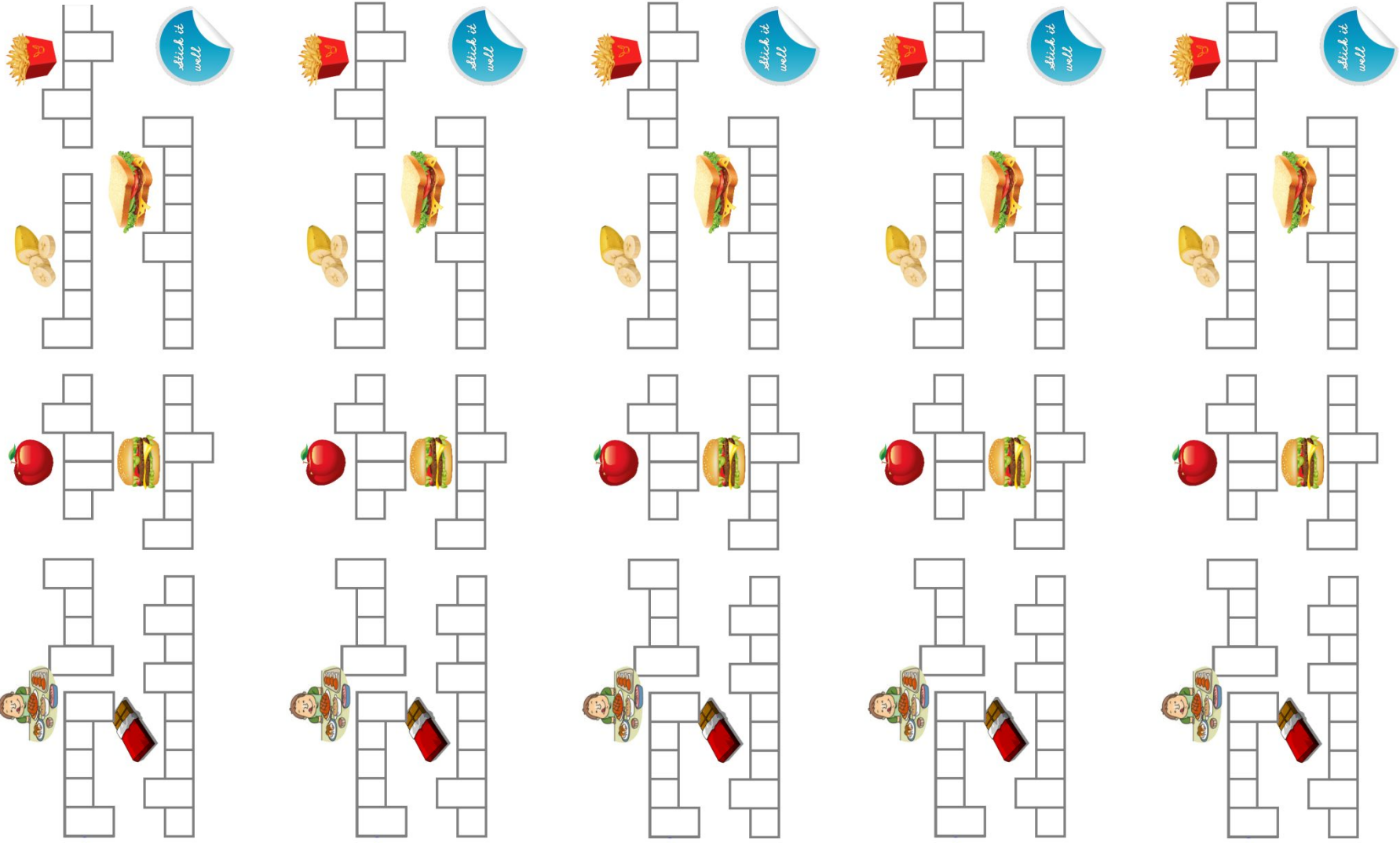


WB: p.26
распечатка





Stick it well



across:

1. цыпленок
2. сэндвич
5. торт
6. апельсин
7. яблоко
8. гамбургер

down:

1. сыр
3. жар. карто-фель
4. яйцо
5. шоколад
8. банан

Stick it well

across:

1. цыпленок
2. сэндвич
5. торт
6. апельсин
7. яблоко
8. гамбургер

down:

1. сыр
3. жар. карто-фель
4. яйцо
5. шоколад
8. банан

Stick it well

across:

1. цыпленок
2. сэндвич
5. торт
6. апельсин
7. яблоко
8. гамбургер

down:

1. сыр
3. жар. карто-фель
4. яйцо
5. шоколад
8. банан

Stick it well

across:

1. цыпленок
2. сэндвич
5. торт
6. апельсин
7. яблоко
8. гамбургер

down:

1. сыр
3. жар. карто-фель
4. яйцо
5. шоколад
8. банан

Stick it well




_ _ _ ps



b

_ _ an _ _



b

_ r _ e _ s



_ pp _ es



_ _ ndwi _ _ es



_ _ oco _ ate

Подготовься к диктанту. Пропиши слова по строчке.
в черновике потренируйся дополнительно.

*a red apple,
a yellow banana,
yummy chocolate,
chips and a burger,
two sandwiches.*



② Прочти слова и найди значение.

- | | | |
|---------------|-------|---------------|
| 1. burgers | _____ | a) яблоки |
| 2. chips | _____ | b) любимый |
| 3. apples | _____ | c) бананы |
| 4. favourite | _____ | d) бутерброды |
| 5. chocolate | _____ | e) гамбургеры |
| 6. bananas | _____ | f) картофель |
| 7. sandwiches | _____ | фри/чипсы |
| | _____ | g) шоколад |



2

Подготовься к диктанту. Пропиши слова по строчке.
в черновике потренируйся дополнительно.

*a red apple,
a yellow banana,
yummy chocolate,
chips and a burger,
two sandwiches.*



② Прочти слова и найди значение.

- | | | |
|---------------|-------|---------------|
| 1. burgers | _____ | a) яблоки |
| 2. chips | _____ | b) любимый |
| 3. apples | _____ | c) бананы |
| 4. favourite | _____ | d) бутерброды |
| 5. chocolate | _____ | e) гамбургеры |
| 6. bananas | _____ | f) картофель |
| 7. sandwiches | _____ | фри/чипсы |
| | _____ | g) шоколад |



2

Date. _____
Homework. _____

⑤ Напиши существительные во множественном числе, как это показано в образце.

Образец: one orange (4) four oranges

- one radio (3) _____
- one candle (9) _____
- one bird (7) _____
- one garden (2) _____
- one bed (5) _____
- one apple (10) _____
- one banana (6) _____
- one burger (8) _____

Date. _____
Homework. _____

⑤ Напиши существительные во множественном числе, как это показано в образце.

Образец: one orange (4) four oranges

- one radio (3) _____
- one candle (9) _____
- one bird (7) _____
- one garden (2) _____
- one bed (5) _____
- one apple (10) _____
- one banana (6) _____
- one burger (8) _____