



# СПОСОБЫ ВЫРАЖЕНИЯ БУДУЩЕГО ВРЕМЕНИ В АНГЛИЙСКОМ ЯЗЫКЕ

## ***FUTURE TENSES***

Автор : Лебединский  
Григорий Николаевич, учитель  
английского языка МАОУ  
Домодедовская СОШ № 10




# В английском языке 7 видов структур, с помощью которых можно образовать будущее время

- **Future simple** (Уверенность в том, что действие произойдёт равна примерно 50%, возможно да, возможно нет. Или решение о действии пришло в момент разговора)
- **Present simple** – для расписания транспорта, афиш кино и театров
- **Present continuous** – действие произойдёт в будущем, вероятность этого действия 99%
- Конструкция **going to do + V** – собираться что-либо сделать
- **Future continuous** – действие будет происходить в течение какого-либо времени, с... до...
- **Future perfect** – предбудущее. Более раннее действие в будущем произойдёт перед другим действием в будущем. Либо завершится к определённому времени в будущем
- **Future perfect continuous** – действие будет длиться и завершится к определённому времени в будущем

# Построение времени **FUTURE SIMPLE:**

+	Все местоимения и существительные + <b>WILL</b> + <b>V</b>
-	Все местоимения и существительные + <b>WILL</b> + <b>NOT (won't)</b> + <b>V</b>
?	<b>WILL</b> + Все местоимения и существительные + <b>V</b> + ?



Наречия (маркеры), указывающие на будущее время (для *future simple*, *present simple*, *present continuous* и *going to*)

Tomorrow

The day after tomorrow

In

hour

week



a/an month

year

morning

The next

later





# Examples (примеры) :


«+» I will have my breakfast tomorrow in the morning.

«-» She won't have her breakfast tomorrow in the morning.

«+» Will they have their breakfast tomorrow in the morning?

# Построение времени **FUTURE CONTINUOUS**:

+	Все местоимения и существительные + <b>WILL BE</b> + <b>V ing</b>
-	Все местоимения и существительные + <b>WILL + NOT+ BE (won't be)</b> + <b>V ing</b>
?	<b>WILL</b> + Все местоимения и существительные+ <b>BE</b> + <b>V ing</b> + ?



# Наречия (маркеры), указывающие на будущее длительное время (*future continuous*)

*Tomorrow at X o'clock*

*During a/an*

*hour*

*week*

*month*

*year*

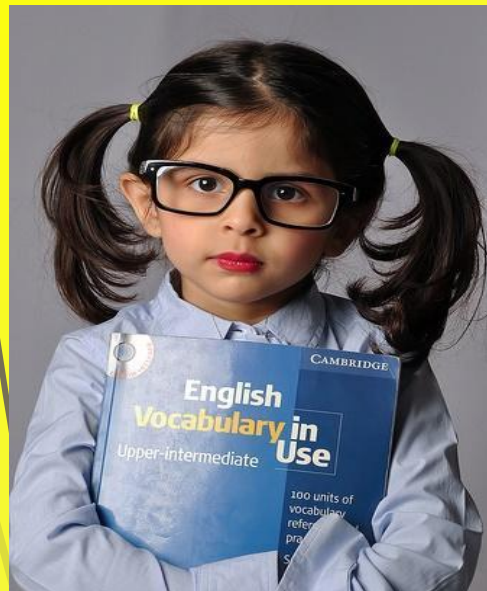
*morning*

*From X till Z*

*When/while + предложение in future simple*

# Examples (примеры) :

She will be studying English the whole evening.



They will be playing football from 7 till 8:30 p.m.





# Построение времени **FUTURE PERFECT**:

+	Все местоимения и существительные + <b>WILL HAVE</b> + <b>V 3/ED</b>
-	Все местоимения и существительные + <b>WILL</b> + <b>NOT (won't)</b> + <b>HAVE</b> + <b>V 3/ED</b>
?	<b>WILL</b> + Все местоимения и существительные + <b>HAVE</b> + <b>V 3/ED</b> + ?

Наречия (маркеры) времени – by или then + последующее предложение in future simple

# Examples (примеры) :



*She will have written this letter by 5 o'clock.*



*She will have cooked dinner,  
then she will serve the table.*



# Построение грамматического явления **GOING TO**:

I	<u>am</u>	} <b>going to + V</b>
He/ She /It	<u>is</u>	
You/ We/ They	<u>are</u>	

# Examples (примеры) :



*She is going to visit London this summer.*



**MY TRIP  
TO  
NYC**

*They are going to visit New York this summer.*

# PRESENT SIMPLE FOR THE FUTURE:



*This train arrives at 5 o'clock tomorrow.*



*The performance starts at 7 o'clock tomorrow.*

# PRESENT CONTINUOUS FOR THE FUTURE:

*They are studying at school tomorrow.*



A dark red arrow points to the right from the top left corner. Several thin, curved lines in shades of grey and white originate from the bottom left and sweep upwards and to the right, crossing behind the text.

**THANK YOU FOR**

**YOUR**

**ATTENTION!**