

Урок английского языка в 3 классе на тему «Продукты питания»






Цель данного занятия:

- Развитие навыков устной речи и активизация изученной лексики на материале темы «Давайте напечём блинов!»;
- Развитие речемыслительных навыков учащихся с применением мультимедиа;
- Развитие практических навыков и умений в чтении, говорении, письме;
- Тренировка навыков коллективной работы в группе;
 - Воспитание дружелюбия и взаимоподдержки партнёров в беседе.

Задачи данного занятия:


- Тренировать учащихся в чтении и проверить знание лексики по теме «Давайте напечём блинов!» в устной речи;
- Проверить и закрепить навыки письма;
- Организовать коллективную работу по составлению рецептов приготовления различной выпечки;
- Создать благоприятный климат в аудитории при проведении занятия

FOOD





FOOD



● *flour* - мука

● *egg* - яйцо

● *milk* - молоко

● *butter* – сливочное масло

● *salt* - соль

● *sugar* - сахар

● *chocolate* - шоколад

● *pancake* - блин

● *cake* – торт, кекс

● *pizza* - пицца

● *apple pie* – яблочный пирог

● *cheese* - сыр

apple - яблоко

orange - апельсин

tomato - помидор

cucumber - огурец

sausage – колбаса, сосиска

sandwich - бутерброд

lemon - лимон

banana - банан

ice cream - мороженое

biscuit - печенье

bread - хлеб

Your useful vocabulary:

Nouns:

a bowl

delicious

a knife

a spoon

a frying pan

a cake tin

a fridge

beautiful

an oven

a shelf

Verbs:

cook

need

put

heat/ hit

add

mix

turn

cut

Adjectives:

tasty

thick

thin

sticky

dirty

Словарик для занятия:

a bowl – миска



a knife – нож



a spoon – ложка



a frying pan – сковорода



a cake tin – форма для пирога

a fridge – холодильник



an oven – печь, духовка



a shelf - полка



USEFUL PHRASES:

- Let's make **a/ some** ... ! - Давайте приготовим ... !
- What can you cook? – Что ты умеешь готовить?
- We need ... - Нам нужно ...
- You need ... - Вам/ тебе нужно ...
- What do you need? - Что вам/ тебе необходимо?
- I can make ... - Я могу приготовить ...
- Do you need **a (an) .../ any ...?** – Вам/ тебе нужно ...
- I've got **some** ... - У меня есть **немного** ...
- Have you got ...? – У вас/ тебя есть ... ?
- I see **the** ... on the shelf. - Я вижу ... на полке.
- How **many** ... do you need? – Сколько ... вам/ тебе нужно?

Словарик для занятия:

- *Cook* – готовить
- *Need* – зд. нужно
- *Put* – класть, положить
- *Heat/ hit* – нагревать, греть
- *Add* – добавить
- *Mix* – смешать, перемешать
- *Turn* – перевернуть
- *Cut* – нарезать
- *Roll* – скатать, свернуть
- *Enjoy* – получать удовольствие



Словарик для занятия:

- *Delicious* – вкусный, вкусно
- *Tasty* – вкусный, приятный
- *Thick* – толстый
- *Thin* – тонкий
- *Sticky* – липкий
- *Beautiful* – красивый
- *Dirty* - грязный



Find out the words that best complete the sentences:

- Put ... What? into a bowl.
- Add ... What? to the bowl.
- Heat ... What? in a frying pan.
- Cut ... What? ... with a knife.
- Cut ... What? into rolls.
- Put ... What? with a fork.
- Put ... What? on the top.
- Mix ... What? with a spoon in the bowl.
- Turn ... What? over.
- Cook ... What?
- Enjoy ... What?

Let's make some pancakes!



1. Listen and look. Do you like pancakes?

We need some flour, an egg, some milk, some butter and a little salt. Do we need any sugar?

Let's make some pancakes.



All right.

1 What do we need?

No.

2


And we need a bowl, a spoon and a frying pan.



No.

Do we need a knife?

3



A-Z

- mix
- hit
- cook
- turn
- bowl
- frying pan
- spoon
- knife