

**МБОУ СОШ УИП № 3**

# **ПРОЕКТ**

**Тема: Обучение чтению с параллельным  
введением транскрипционных знаков**

**Выполнила: учитель английского языка  
Фаизова А.С.**

**Лабытнанги 2016**

# Список литературы

- \* Федотова И.М. Об изучении транскрипции на начальном этапе обучения// Иностранные языки в школе.
- \* Кузовлев В.П и др. Книга для учителя к учебнику английского языка для 2 класса. М.: Просвещение, 2007.
- \* Рогова Г.В., Верещагина И.Н. Методика обучения английскому языку на начальном этапе. М. : Просвещение, 1986.
- \* Новые, современные, популярные УМК по иностранным языкам издательства «Просвещение» / Иностранные языки в школе: спец.выпуск 2007.
- \* Демьяненко М.Я., Лазаренко К.А. Основы общей методики обучения иностранным языкам. Киев, 1984.

**Цель:** обучение чтению с параллельным введением транскрипционных знаков

**Задачи:**

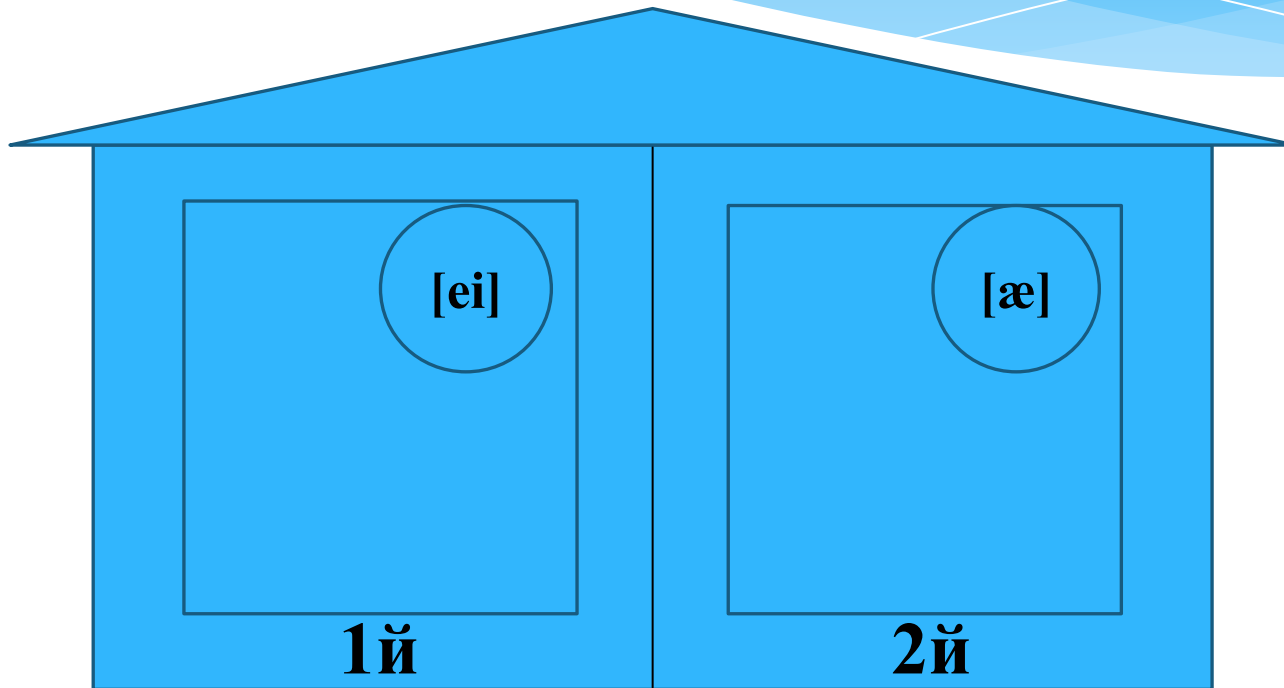
1. Актуализировать правила чтения гласных букв в открытом и закрытом слоге.
2. Формировать навык чтения посредством имитативных упражнений.
3. Познакомить учащихся с чтением согласных букв и буквосочетаний.
4. Формировать навык посредством имитативных упражнений.

## **В соответствии с поставленными задачами применяются следующие этапы обучения чтению:**

1. Подчеркивать особенности новой буквы, какой звук или звуки она передает и ее соответствие или несоответствие в русском языке.
2. Объяснить основные правила чтения гласных букв в открытом и закрытом слоге, согласных букв и буквосочетаний.
3. Читать слова с пройденными буками и буквосочетаниями называя при этом правильный звук.
4. Использовать автоматизацию навыка чтения путем имитативных упражнений.

## Ура! Построен новый дом!

*Рассели жильцов (слова) по двум подъездам. Чтение слова должно совпадать со звуковым кодом ключа в кружочке от подъезда. В 1й подъезд 10 жильцов (слов), во 2й 10 жильцов (слов).*






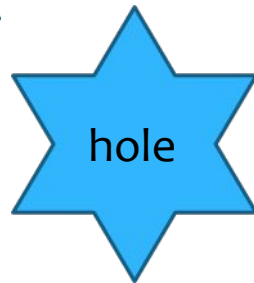
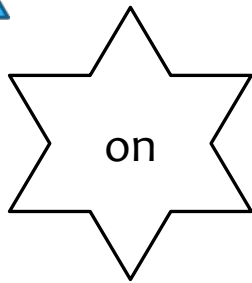

**name, plate, face, lamp, bag, make, lake, man, fat, and, place,  
date, black, rat, bat, brave, take, apple, cap, cake**

# Звездочки

*Прочитай слова в звездочках.*

*Раскрась звездочки со звуком [əʊ] розовым цветом (5 штук)*

*Раскрась звездочки со звуком [ɔ] синим цветом (6 штук)*



**Спасибо за внимание!**