



*Я сегодня быстро встал,
В школу рано прибежал.
Очень я хочу учиться,
Не лениться, а трудиться*



«Interview game»



□ What's your name? **-My name is...**

□ How old are you? **-I am...**

□ Where are you from? **-I'm from...**

□ What's your favourite colour?

□ **My favourite colour is...**



E

M




R

L

□ What's your favourite animal?

□ **I like...**



d

K

~

l

C

V

N

X

F

g

J



o

t

S



u


w

b



y

A



o

E

M

t

s



<http://learningapps.org/display?v=ppx0t6iek17>



R

L

u

w



b

H

d



y

K

z

l

c

v

n

x

f

g


j

What is the topic of lesson?

The topic of the lesson:
«Parts of body»

Parts of the body
Части тела (волосы)

face (лицо)
hair (волосы)
head (голова)
eye (глаз)
nose (нос)
mouth (рот)
arm (рука)
shoulder (плечо)
hand (кисть руки)
foot (ступня)
feet (ступни)




Phonetic warm-up:

Why do you cry, Willy?
Why do you cry?
Why, Willy?
Why, Willy?
Why, Willy? Why?



A



E M



R L



d H



K

~

l

C

v

N

X

F

g

J



o

t

S



u

w

b



y


Checking homework:

(Проверка домашнего задания)

<http://learningapps.org/display?v=p5w3p9ow517>

РТ : стр. 69 упр. С

A



E M



R L



d H



K

~

l

C

v

N

X

F

g

J



o

t

s



u


w

b



y


Физминутка



E M



R L



d H



t s



u w



b y

K ~ l c v n x f g j

[Head Shoulders Knees & Toes \(Sing It\).mp4](#)

New words:

school friend [sku:l frend]

– ШКОЛЬНЫЙ ДРУГ

Best [best] - ЛУЧШИЙ


A



E M



R L



d H



K

~

l

c

v

n

x

f

g

j



o

t

s



u

w

b




y

LISTENING AND READING:

УЧЕБНИК: стр. 52 упр. 12


[ГР\аудио ГР\аудио Forward\forward](#)
[2\Unit_23\U23_SB-ex12.mp3](#)



E M



R L



d H

K

~

l

C

v

N

X

F

g

J



o

t

S



u

w

b



y

K

~

l

C

v

N

X

F

g

J



work in pairs

работа в парах

Задание:

1. Впишите части лица и составьте диалог.
2. Покажите на себе данные части лица.

mouth - ear - hair - nose - eye




Homework:

(домашнее задание)

1. Повторить алфавит и звуки, РТ : стр. 70 упр. Е

2. Учебник: стр. 52 упр. 12
- выразительное чтение
- выучить стишок


A



E M



R L



d H

K ~ l c v n x f g j



o

t S



u w



b y