



2 класс
урок 15



**Тема: В магазине Тома.
Цвета.**

УМК Биболетова М.З.

Учитель иностранного языка

Кунц Т.Б.

Приветствие

Good morning, good morning,
Good morning to you,
Good morning, good morning,
I am glad to see you!

Answer my questions:

- Who is on duty today?
- Who is absent today?
- What day is it today?

Фонетическая зарядка

Сегодня провести фонетическую зарядку к вам пришёл Mr Tongue.

Meet Mr Tongue, please!

Mr Tongue любит играть на гитаре:

[ŋ]- [ŋ]- [ŋ]

Mr Tongue моет окно и дышит на стекло:

[h]-[h]-[h]

Mr Tongue ложится спать и задует свечку:

[w]-[w]-[w]

Let's learn the poem!

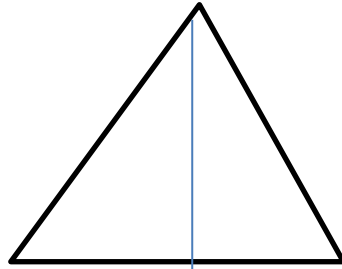



Spring is green.
Summer is bright.
Autumn is yellow.
Winter is white.

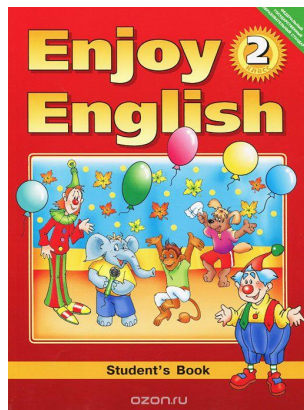


Упражнение 1 стр.27


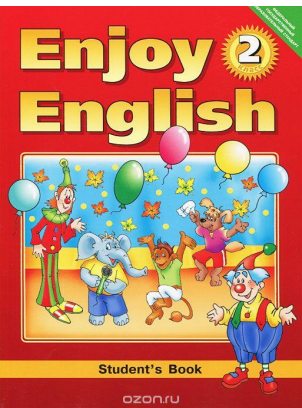
- От имени Тима расскажи о том, что у него есть в магазине. Смотри рисунок.



Добавь, что ещё Тим может продавать.
Скажи от его имени



Скажи, что есть в твоём портфеле




Изучаем цвета

- Сегодня мы познакомимся с основными цветами. Их нам будет произносить кукла Ann, а мы за ней их повторим. Она ещё будет показывать нам разноцветные




red - красный



blue - синий




yellow - жёлтый



black - чёрный






green - зелёный



Orange - оранжЕВЫЙ



Упражнение 2

стр.28

- Посмотри на рисунок упражнения 1 и скажи, какого цвета предметы в магазине Тома.

Проверь себя с помощью учителя:

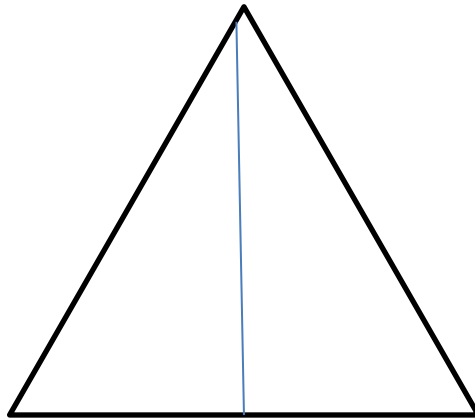

- An orange pencil box , a yellow school bag, a blue pen, a green rubber, a red pencil.

Подскажи Ann цвета

- жёлтый
 - красный
 - синий
 - оранжевый
 - белый
 - чёрный
 - зелёный
 - коричневый
- yellow
 - red
 - blue
 - orange
 - black
 - green
 - brown

Упражнение 3 стр.28

- Расскажи, какого цвета твои школьные принадлежности. Покажи их классу, опиши. Воспользуйся моделью.



Упражнение 4 стр.28

4. Послушай разговор в “магазине” Тома. Скажи,
какую игрушку купил Тим.



Игра в магазин.

Упражнение 5 стр.28

P1: Hello, Ira!

P2: Hello, Liza! I've got a green pencil.

P1: No, thank you.

P2: I've got a red rubber.

P1: No, thank you.

P2: I've got a blue textbook.

P1: No, thank you.

P2: I've got a yellow workbook.

P1: Yes, please. Thank you.

P2: Goodbye!

P1: Goodbye!

Физкультминутка

Let's sing a song and dance!

Clap, clap, clap your hands.

Clap your hands together.

Step, step, step your feet.

Step your feet together.

Clap, clap, clap your hands.

Clap your hands together.

Step, step, step your feet.

Step your feet together.

Повторяем алфавит



Письмо

1) Спишите. Подчеркните гласные буквы.

face, bag, bee, cab, dad

2) Напишите строчные буквы.

A___; B___; C___; D___; E___; F___;

G___; H___; I___; J___; K___; L___; M___.

3) Спишите. Подчеркните слова, одинаковые с выделенными.

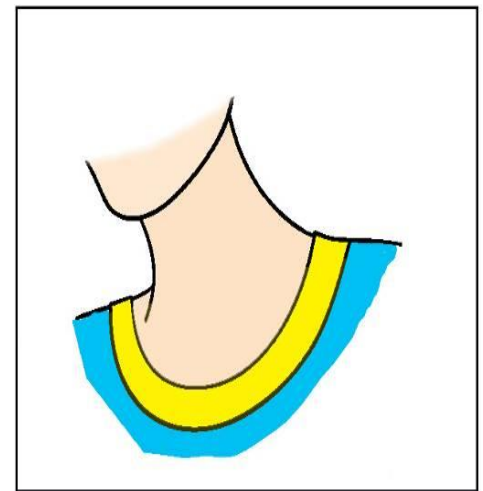
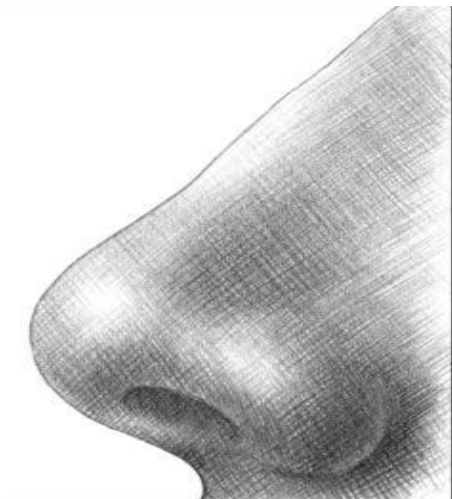
a) **bag** – beg, bad, bag, dad.

b) **big** – bid, bad, dig, big.

Буква Nn [en]

Mr Rule знакомит вас с очередной английской согласной буквой **Nn** [en]. Эта буква в словах всегда даёт звук [n]:

[n] – **n**ame, **n**oun, **n**umber, **n**ext,
nose, **n**est, **n**ice, **n**unch, **c**an, **n**ine,
man, , **c**lean, **f**riend, **n**eck




**Послушай и постарайся
запомнить.**

The letter “Nn”

How much is one plus one?

Two big nuts for little son.



Новая история.

Послушайте историю об очень длинной шее,
рассказанную буквой **N**.

Как у жирафа *шея* – **neck** - длинна!

И **needlework** – *вышивкой* – украшена она!

На голову надев **nightcap** – *ночной колпак*,


Не может *воротник* – **neck band** он отыскать никак.

Жираф в **night suit**– *пижаме* – спать привык

Но где пижамы этой воротник?

Nine - *девять* – раз он пробовал опять

На шее длинной ворот отыскать.



- **Our time is over!**
- **The bell has gone.**
- **Stand up, please.**
- **Good-bye, boys!**
- **Good-bye, girls!**
- **The lesson is over!**
- **Thank you for your work!**
- **See you tomorrow!**

